

KOSTUM

PORTAILS | CLÔTURES | GARDE-CORPS



Créateur d'espaces de vie extérieurs

Edito

À tous les jardins...

Bien vivre dehors, c'est d'abord aménager son espace extérieur dans un esprit qui vous ressemble avec des couleurs, des ambiances et des décors qui vous parlent.

Un jardin facile à vivre c'est aussi un espace bien délimité. Nos portails, clôtures, palissades et garde-corps de terrasse sécurisent les contours de votre propriété, préservent votre intimité et embellissent vos espaces.

Au-delà du produit, Kostum répond à tous les arts de vivre dehors. L'accès à votre propriété se doit d'être confortable et adaptée à plusieurs scénaris : véhicule, piéton, livreurs, invités...

Kostum habille tous les jardins : petits, grands, secrets, animés, conviviaux. Nous tenons compte de la couleur de vos menuiseries, des spécificités de votre terrain et de vos envies : il y aura toujours un Kostum taillé sur mesure pour vous !

Pour la petite histoire, Kostum est une marque haut de gamme de l'entreprise Cadiou industrie, installée à la pointe de la Bretagne depuis plus de 50 ans. Menuisiers de génération en génération, Kostum réalise votre projet avec passion : des techniciens spécialistes étudient votre projet puis votre produit est fabriqué à la main par un menuisier confirmé qui maîtrise l'art du beau geste à la main et la ferronnerie d'art.

Pensés pour la vie, nos produits Kostum vous accompagnent longtemps. Nous avons fait le choix de travailler avec l'aluminium car c'est un matériau qui dure dans le temps.

Et pour une pose millimétrée, nous vous mettons en relation avec un partenaire Kostum à l'écoute de vos envies, de vos besoins et de vos usages.

Bonne lecture !

Emmanuelle Cadiou

Présidente

Cadiou...

50 ans de savoir-faire

L'entreprise Cadiou est nichée entre Terre et Mer, à deux pas du village de Locronan. C'est à cet endroit que 700 collaborateurs conçoivent et confectionnent chaque jour des portails, clôtures et garde-corps sur-mesure, adaptés aux contraintes de votre environnement.

Alliant tradition et innovation, toute l'équipe Cadiou s'engage à la création de solutions design et durables, avec la règle d'une fabrication artisanale à la main. L'objectif : concevoir des produits résistants, beaux et en harmonie avec votre maison.

L'ambition, la bienveillance et le souci du travail bien fait nous animent. Ces valeurs sont ancrées dans nos gènes. Nous puisons cette force dans nos racines bretonnes et nous l'utilisons pour vous offrir une gamme unique d'aménagements extérieurs.

Aujourd'hui, N°1 du portail en France

Né à Locronan le 22 août 1949, fils de menuisier, Ronan Cadiou est « tombé dans la soupe de l'entrepreneuriat quand il était petit ». À 16 ans, il délaisse alors ses manuels pour travailler dans l'atelier et trouve sa voie !

À 23 ans, marié et père de famille, Ronan Cadiou reprend l'entreprise paternelle et l'installe dans les locaux d'une ancienne école du bourg de Locronan. Son entreprise compte alors 8 collaborateurs, ses clients sont des architectes et des particuliers.

En 2007, il transmet le flambeau de l'entreprise familiale à sa fille Emmanuelle. À travers ses produits, Cadiou véhicule désormais les codes du mode de vie outdoor et lance une nouvelle gamme garde-corps aluminium. L'entreprise se développe, se structure, mais garde son savoir-faire traditionnel autour duquel s'organise un véritable processus industriel.

50 ans après le début de l'aventure familiale, le succès continue. porté par une fabrication française, en Bretagne, et des produits assemblés à la main avec soin par des menuisiers expérimentés.





"Plus que jamais, votre jardin nous inspire. Nous avons à coeur d'en faire votre cocon de sérénité, une bulle de sécurité, un oasis dans lequel vous pourrez vous ressourcer. Votre extérieur est un prolongement de votre maison et mérite autant de soin que votre intérieur. C'est un lieu de vie et de convivialité, et surtout de détente. Portail, clôture, aménagement extérieur, garde-corps..."

Laissez-vous guider à travers ce carnet d'inspiration pour découvrir toutes nos solutions !"

Emmanuelle Cadiou



Pourquoi choisir Kostum ?

Une démarche responsable et engagée

Parce que chaque jour contribue à construire l'avenir, nous abordons chaque projet avec un engagement responsable. De la conception à la fin de vie de nos produits, nous anticipons notre impact sur l'environnement et travaillons à donner un sens à chaque achat.

Et cela passe d'abord par le respect de notre environnement et de nos collaborateurs. Formés au sein de notre atelier, nous recrutons sans CV et accompagnons chaque menuisier à la maîtrise de notre savoir-faire traditionnel.

Assemblés à la main dans nos ateliers de Locronan, nos portails sont conçus dans un matériau robuste et recyclable à l'infini - l'aluminium.

Engagés au quotidien, nous avons adopté une politique de réduction et de valorisation des déchets à toutes les étapes de production.

Un partenariat solide avec nos installateurs

Nous sommes à vos côtés tout au long de la vie de votre produit. Votre installateur Kostum vous accompagne dans le choix de votre projet et de la meilleure solution. Il vous assistera également en cas de défaut de fonctionnement ou de dégradation de votre portail, clôture ou garde-corps.

En circuit court, notre flotte de 40 camions Kostum assure une livraison rapide et efficace chez nos partenaires installateurs. Une fois chez vous, ils prennent en charge la pose de votre produit avec le plus grand soin pour une installation de qualité.

Le service après-vente Kostum est également à votre écoute pour toute demande de pièce de réparation pendant toute la durée de garantie de votre produit, à compter de la date de fabrication.

Des produits réparables et durables

Nous sommes fiers de concevoir des produits durables, démontables et réparables. Notre responsabilité ne s'arrête pas à la fabrication et à la livraison de votre produit, mais s'étend également à son entretien et à sa réparation. Sur simple présentation du numéro de commande, votre installateur Kostum s'engage à effectuer un diagnostic, à établir un devis et à planifier l'intervention nécessaire pour réparer votre produit.

Votre installateur reste votre interlocuteur principal tout au long de la vie de votre produit, mais si jamais cela n'est pas possible, Kostum prend le relais. Nous gardons une traçabilité complète du produit fabriqué, ce qui nous permet de vous orienter vers un interlocuteur dédié en cas de besoin.

Vous pouvez également faire évoluer les produits Kostum en installant un moteur ou un décor plusieurs années après !

Des produits de qualité,
conçus pour durer,
**avec une
garantie 25 ans**



Cadiou
MATHIEU

Une installation et une pose aux petits soins

Entre nos ateliers et vos jardins, il existe une étape charnière dans la vie de nos produits: leur installation. Il faut la juste mesure, le conseil assuré et l'expertise pour que nos beaux Kostum se marient à votre jolie maison.

C'est pourquoi, nos partenaires installateurs ont été formés à nos méthodes de pose. Ils connaissent nos produits par cœur et sont capables de proposer la bonne solution, technique et esthétique, pour ajuster votre Kostum à la perfection.

Un réseau de plus de

600
installateurs
qualifiés et expérimentés

en France, en Suisse,
en Italie, en Belgique, au Luxembourg
et en Angleterre.

La garantie d'une

pose
optimale

de nos produits pour qu'ils
offrent le meilleur
de leurs performances.

Des garanties d'excellence

FABRICATION

Garantie 25 ans

Kostum s'engage à vous offrir des produits de qualité. Nos produits en aluminium sont garantis 25 ans* contre tout vice de fabrication ou déformation anormale. Cette garantie est accordée sous réserve du respect des conditions d'utilisation et d'entretien.

THERMOLAQUAGE

Garantie 25 ans, Classe 2

Pour répondre à la satisfaction client, nous mettons tout en œuvre pour assurer la tenue de la couleur dans le temps afin que nos produits conservent leur esthétique. Le thermolaquage est garanti pour une durée de vie pouvant aller jusqu'à 25 ans. Consultez les conditions de garanties.

GARDE-CORPS

Normes publics et privées

Le garde-corps assure la protection des personnes contre les risques de chutes en bordure de terrasse, de fenêtre ou encore d'un escalier. Les vitrages incorporés dans nos garde-corps sont conformes au DTU 39 et à la norme EN 356 qui garantissent la stabilité résiduelle du vitrage ainsi que la retenue de la personne à l'origine de la casse et permettant ainsi d'éviter sa chute. Nos garde-corps sont tous conformes aux normes pour les domaines publics et privés : NF 01-012, NF 01-013 et NF P 06-111-2/A1.

RESPECT DE LA NORME CE

Pour les portails et les moteurs

Nos portails battants et coulissants, manuels et motorisés sont conçus et fabriqués pour votre sécurité dans le respect de la norme européenne NF EN 13241-1. Nous recommandons de ne pas manœuvrer nos portails ou portillons lors d'épisodes venteux. Des tests d'essais ont été validés par un organisme certifié.

* Ces garanties commerciales sont accordées à nos clients installateurs. Ces garanties sont soumises à conditions.

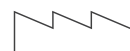
N'hésitez pas à demander à votre installateur de vous communiquer l'intégralité des conditions de garanties pour prendre connaissance de leur contenu, des conditions de mise en œuvre et d'éventuelles exclusions.



UNE FABRICATION
FRANÇAISE
ET SUR-MESURE



UN EFFECTIF MOYEN DE
700 SALARIÉS
ORIENTÉS VERS VOTRE
SATISFACTION



30 000 M²
DE BÂTIMENTS
DE PRODUCTION



UNE CULTURE DE
L'INNOVATION
PERMANENTE



UN BUREAU D'ÉTUDES DE
15 DESSINATEURS
AMÉNAGEMENT EXTÉRIEUR



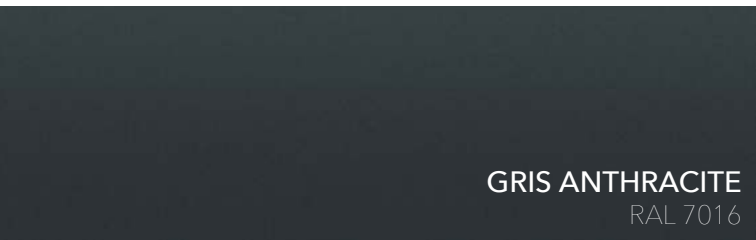
UNE FLOTTE DE
40 CAMIONS
POUR UNE LIVRAISON SOIGNÉE



UN ENGAGEMENT
**SOCIÉTAL &
ENVIRONNEMENTAL**


Le nuancier Kostum

Les 5 coloris incontournables



GRIS ANTHRACITE
RAL 7016

C'est un gris très profond, une couleur élégante et intense. Si vous avez un jardin classique, c'est un excellent choix pour le sublimer sans prendre de risques. Intemporel, ce gris anthracite permet également de moderniser un intérieur plus classique. C'est une valeur sûre.



BLANC
RAL 9016

Le blanc est un coloris qui traverse les modes avec élégance et modernité. En raison de son aspect léger et frais, le RAL 9016 est idéal pour sublimer les jardins peu éclairés par la lumière du jour.




NOIR SABLÉ
2100

En plus de sa couleur profonde et raffinée, il possède également un effet pailleté qui apporte une touche d'éclat et de brillance. Ce rendu unique et moderne donne à votre portail un aspect à la fois sobre et contemporain, idéal pour une entrée chic et élégante.



GRIS SABLÉ
2900

Le coloris gris sablé est une option très prisée pour les portails, offrant à la fois un aspect sobre et élégant. Ce ton doux et discret permet de s'harmoniser facilement avec différentes façades et environnements, que ce soit pour une maison contemporaine ou plus traditionnelle.



NOIR FONCÉ
RAL 9005

Le noir foncé convient parfaitement aux ambiances minimalistes et industrielles, où les lignes épurées et les matériaux bruts sont mis en valeur. Ce coloris est idéal pour ceux qui recherchent une allure urbaine pour leur propriété, tout en assurant une discrétion et une sobriété qui ne se démoderont pas.

25 coloris au choix sans plus-value pour sublimer votre entrée



Le sur-mesure vous va si bien ! Plus de 300 coloris à découvrir en option (+20%)

Chaque détail compte pour créer une ambiance harmonieuse. Pour cela, nous vous offrons la possibilité de personnaliser votre portail ou votre clôture avec plus de 300 coloris hors standard, pour un projet sur-mesure qui correspond à vos goûts et à l'esthétique de votre maison.

Cette large palette de couleurs vous permettra de créer une véritable harmonie avec vos menuiseries extérieures, et d'apporter une touche personnelle à votre entrée.



LE LAQUAGE CLASSE 2



La poudre agréée de qualité « superdurable » (également appelée classe 2) est une poudre de laquage haute durabilité. Les liants et les pigments utilisés dans ces produits offrent une excellente résistance aux UV et aux intempéries.

Ce laquage permet de diminuer la perte de brillance de 30% par rapport à la valeur initiale et de minimiser le changement de teinte dans le temps. Les liants et les pigments utilisés dans les produits de la classe 2 sont au moins trois fois plus stables aux UV et aux intempéries que la qualité standard classe 1.

CERTIFICATIONS QUALICOAT & QUALIMARINE

La certification Qualimarine assure, quelle que soit l'atmosphère, de la meilleure résistance à la corrosion du marché. Le label Qualilaquage garantit une qualité supérieure des pièces thermolaquées destinées à l'architecture.

Ces deux labels sont certifiés par l'ADAL (Association pour le Développement de l'Aluminium nodisé ou laqué).

OPTION LAQUAGE CLASSE 3



La technologie Interpon D3020 est la dernière génération de revêtements en poudre hyperdurables pour l'architecture. Cette poudre classe 3 est garantie 30 ans. Kostum vous propose en option 2 teintes en classe 3 parmi les teintes les plus vendues du nuancier : 7016 et 9016.

Les 5 ton bois

Pour réchauffer votre extérieur



TON BOIS BOULEAU

Le ton bois bouleau est un choix idéal si vous recherchez une esthétique naturelle et chaleureuse pour votre clôture ou votre portail. Ce ton chaud et doux est un choix intemporel qui convient à différents styles de maisons, qu'elles soient modernes ou plus traditionnelles.



TON CHÊNE IRLANDAIS

Le chêne irlandais est une couleur chaude et naturelle qui apportera une touche d'authenticité à votre extérieur tout en restant élégante. Cette finition de ton bois est idéale pour les personnes qui souhaitent donner une touche de nature à leur maison.




TON CHÊNE DORÉ

Le chêne doré est une couleur chaleureuse et lumineuse, qui rappelle les teintes naturelles du bois. Il est particulièrement apprécié pour sa capacité à s'harmoniser facilement avec l'environnement naturel. Son aspect doré réchauffera votre extérieur de façon raffinée.



TECK FONCÉ

Le teck foncé est un ton bois élégant qui apporte une touche de sophistication et de luxe à votre portail et clôture en aluminium laqué. Avec sa teinte riche et profonde, ce ton bois est idéal pour les maisons de style moderne, design et contemporain.



BOIS BRÛLÉ

Le ton bois brûlé est une couleur tendance qui apporte une touche d'originalité à votre portail en aluminium. Cette couleur apporte une touche de caractère à votre extérieur et se marie parfaitement avec un aménagement de jardin contemporain.


Les clôtures, palissades et barreaudages

Délimitez votre jardin

TEV

Clôture lames persiennées extra larges 255 mm.
Coloris Noir Sablé RAL 2100





CLÔTURES

Collection
ARCHY

LARA

Barreaudage avec alternance de lames de 30x30 mm et 90x30 mm en aluminium, laqué ton bois bouleau.



ABEL

Clôture avec totem boîte aux lettres et boîte à colis. Tubes aluminium 30x30 mm, laqué en ton bois brûlé, sur cadre aluminium. Poteaux habillés pour un rendu invisible et ensemble harmonieux.



GANIT

Clôture avec tasseaux en aluminium 30x30 mm. Coloris Gris Sablé 2900



ANIAN

Clôture tasseaux en bois Red Cedar 38x38 mm sur cadre en aluminium Noir Foncé RAL 9005





CLÔTURES

Collection
COSY

MAEZ

Clôtures lames larges ajourées 160 mm.
Coloris Gris Anthracite RAL 7016

MAEZ

Clôtures lames larges ajourées 160 mm.
Poteaux sur platines 4 points.
Coloris Gris Anthracite RAL 7016



KAMM

Clôture lames ajourées 160 mm.
Coloris Gris Anthracite RAL 7016





Les clôtures ajourées

Faites entrer la lumière

Le choix d'une clôture ne se fait pas à la légère. Avec un modèle ajouré, vous combinez tous les avantages qu'offre une clôture. Son écart entre les lames vous permet de gérer le degré d'intimité, vous cachant plus ou moins des regards extérieurs, tout en conservant une ouverture pour le vent et la lumière.

RAZ
Clôtures lames ajourées 90 mm
Poteaux sur platines 2 points.
Coloris Gris Anthracite RAL 7016



RAZ

Clôtures lames ajourées 90 mm
Poteaux sur platines 2 points,
enjoleurs en option.
Coloris Gris Anthracite RAL 7016



SPAS

Clôtures association de lames ajourées
25, 90 et 160 mm. Poteaux scellés.
Coloris Bleu Gentiane RAL 5010

L'écart entre chaque
lame permet de
maîtriser le degré
d'intimité de la
clôture.




MORENN-BITIK

Clôtures tubes de 25 mm
Coloris Bleu Pigeon RAL 5014

MORENN-BITIK

Clôtures tubes de 25 mm
Habillages de jardinières et de spots,
décor PEPITES.
Coloris Noir Foncé RAL 9005





Les clôtures persiennées

Subtile discrétion

Nombreux sont les avantages des lames persiennes. Ce type de clôture s'adapte à tous les environnements, à tous les styles et à toutes les envies. Cloisonner sans enfermer, voir sans être vu, ralentir le vent...

Le tout pour un look moderne et design. De quoi profiter sereinement de votre jardin !


LITENN
Clôtures lames larges persiennées de 130 mm.
Poteaux sur platines 4 points.
Coloris Gris Sablé RAL 2900






LITENN
Clôtures lames larges
persiennées de 130 mm.
Coloris Noir Sablé RAL 2100

LITENN
Clôtures lames larges
persiennées de 130 mm.
Poteaux sur platines 2
points.
Coloris Gris Anthracite
RAL 7016





TEV
Clôtures lames extra-larges
persiennées de 255 mm.
Poteaux scellés.
Coloris Gris Anthracite RAL 7016



TEV
Clôtures lames extra-larges
persiennées de 255 mm.
Coloris Gris Anthracite RAL
7016



A l'abri du vent
et des regards
indiscrets grâce à
l'inclinaison des
lames.



STROLAD

Clôtures association de lames persiennées de 75 et 130 mm.
Poteaux scellés et 1/2 poteaux de départ en finition. Coloris
Gris Bleu RAL 7031



Les clôtures pleines

Havre de paix

La clôture pleine, c'est la solution pour construire votre petit cocon. Bien chez vous, à l'abri du vent, du bruit et des regards, vous pouvez profiter pleinement et sereinement de votre jardin. Un jardin chaleureux dans lequel vous êtes bien loti, qui vous rassure et vous protège. Bref, un petit paradis dans lequel vous pouvez vous échapper tranquillement.

BRIZ-ANAÉ

Clôtures lames larges pleines de
150 mm.

Poteaux scellés.

Coloris Noir Sablé RAL 2100



BRIZ-ANAÉ

Clôtures lames larges pleines de 150 mm.
Poteaux sur platines 2 points.
Coloris Gris Anthracite RAL 7016



BRIZ-ANAÉ

Clôtures lames larges pleines de
150 mm.
Poteaux sur platines 2 points.
Coloris Gris Anthracite RAL 7016



KARMEN-STELLA

Clôtures lames pleines de 90 mm.
Poteaux sur platines 2 points.
Coloris Gris Anthracite RAL 7016





KARMEN-STELLA

Clôtures lames pleines de 90 mm.
Poteaux scellés.
Coloris Gris Beige RAL 7006



KARMEN-STELLA

Clôtures lames pleines de 90 mm.
Coloris Gris Anthracite RAL 7016

Le choix d'une
liberté absolue,
à l'abri du monde
extérieur, sans
compromis.

TELLEN-KARANTAN

Clôtures lames pleines extra-larges
de 300 mm. Poteaux scellés.
Coloris Gris Anthracite RAL 7016



La solution idéale
pour occulter votre
entrée et protéger
votre maison des
regards.

TELLEN-KARANTAN

Clôture lames pleines 300 mm.
Poteaux sur platines 2 points.
Coloris Gris Galet RAL 7045



KARA

Barreaudage lames pleines extra-larges de 300 mm.
Poteaux sur platines 2 points et 1/2 poteau de départ.
Coloris Gris Galet RAL 7045



CELINA

Barreaudage association de lames
ajourées de 25, 90 et 160 mm.
Poteaux sur platine 2 points avec
enjoliveurs en option.
Coloris Noir Sablé RAL 2100



Les barreaudages


Une résistance à toute épreuve

Les barreaudages se différencient des clôtures par leur cadre. Plus résistants et solides face aux intempéries, leur robustesse leur confère un atout non négligeable dans le choix de votre délimitation. Plein, semi-plein ou ajouré, lames verticales, une multitude de choix s'offre à vous.





KARA
Barreaudage lames pleines
extra-larges de 300 mm.
Poteaux sur platine 4
points.
Coloris Gris Anthracite
RAL 7016



HEOL
Barreaudage lames ajourées 90 mm.
Poteaux sur platine 2 points.
Bicoloration Blanc RAL 9016 et Gris
Quartz 7039

CLÔTURES

Concept
FRESK

INTIMITÉ, DESIGN
ET CRÉATION

ANAIG, décor PEPITES
Lames larges pleines 150 mm.
Associé au barreadage ANA.
Poteaux sur platines 2 points.
Coloris Noir Foncé RAL 9005



MONA, décor BROCÉLIANDE

Clôture avec décor en haut, lames pleines de 300 mm.


Coloris Gris Clair RAL 7035



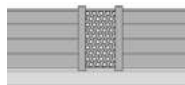
Composez votre clôture




1 JE CHOISIS L'EMPLACEMENT DU DÉCOR



Clôture avec décor en haut ou entre deux lames



Clôture avec décor vertical entre deux poteaux



Barreaudage avec décor horizontal ou vertical



Barreaudage 100% tôle




Claustra avec décor ou plein

2 JE CHOISIS MON MOTIF OU MON VITRAGE



50 décors
Voir p. 242


3 JE CHOISIS LES LAMES DE REMPLISSAGE




Ajourées
160 mm



Persiennées
130 mm



Persiennées XL
255 mm



Pleines
150 mm



Pleines XL
300 mm

4 JE VISUALISE MON PROJET AVEC LE CONFIGURATEUR KOSTUM

Accédez au configurateur depuis le site **Kostum.fr**, dans le menu onglet "**configurer**".

Choisissez votre modèle de portail puis insérez le décor de votre choix. Vous pourrez changer de décor et de coloris en mettant le portail en situation devant une photo de votre maison !

FLAMIG, décor ORCHIDÉE

Barreaudage 100% tôle.
Poteaux sur platines 4 points.
Coloris Noir Foncé RAL 9005



GARANTIE
25
ANS
FABRICATION & LAQUAGE



LIZEN, décor BRODIRI

Lames larges pleines 150 mm avec décor en haut.

Poteaux sur platines 2 points.

Bicoloration coloris Gris Beige RAL 7006 et décor Blanc RAL 9016



FLAMIG, décor L'ENVOL

Barreaudage 100% tôle.

Poteaux sur platines 2 points.

Coloris Noir Foncé RAL 9005



LIZEN, décor FREZ

Clôture lames pleines 150 mm avec décor en haut.

Poteaux sur platines 2 points avec enjoliveurs en option.

Coloris Gris Sablé RAL 2900



AYDAN, décor BROCELIANDE
Clôture pleine avec lames 150 mm et décor sous la première lame.
Bicoloration Blanc RAL 9016 et Gris Galet RAL 7045



LIZEN, décor ORCHIDÉE
Clôture lames pleines 150 mm et décor en haut. Coloris Gris Anthracite RAL 7016

Jouez avec les combinaisons de lames, couleurs et décors pour créer la clôture qui vous ressemble.





BRIZ-ANAÉ
avec décor LORETTE
Décor de la collection FERMOB.
Clôture pleine lames 150 mm avec
décor entre poteaux.
Portillon JANEL décor LORETTE.
Coloris Fermob en option - Muscade

BRIZ-ANAÉ
décor LAMBIG
Clôture pleine lames 150 mm avec
décor entre poteaux.
Bicoloration Gris Anthracite RAL
7016 et Rouge RAL 3004





KLAUSTRA, décor FRAMM

Panneaux claustras avec alternance tôles pleines et tôles décors au choix. Coloris Gris Anthracite RAL 7016

Les claustras de terrasse

Aménagez et structurez vos espaces pour profiter d'un jardin apaisant grâce à nos claustras en aluminium. Modulables, ils se déclinent de un à quatre panneaux, pleins ou avec décor en découpe laser Fresk, pour s'intégrer parfaitement à l'esthétique de votre jardin.



KLAUSTRA, décor COROLE

Panneaux claustras avec tôles décors et portillon pour claustras MANA. Barre de tirage en option. Coloris Grège RAL 9007

KLAUSTRA, décor ASTEK

Panneaux claustras avec tôles décors et portillon pour claustras MANA. Coloris Fermob en option - OCRE ROUGE



ROSCANVEL

Barreaudage plein avec options ronds décoratifs.

Poteaux scellés.

Coloris Gris Béton RAL 7023



CLÔTURES

Collection
TRADY



PONT-AVEN

Barreaudage plein.
Poteaux sur platines 2 points.
Coloris Gris Anthracite RAL 7016



MONCONTOUR
Barreaudage ajouré.
Coloris Bleu Gentiane RAL 5004

DUNE
Clôture avec tubes soudés.
Coloris Noir Sablé RAL 2100





JARDIN

Aménagements de jardin

PERSONNALISATION
ET HARMONIE

Décor PEPITES

Habillages de façades DEROG et
habillages de jardinières LIORZH.
Coloris Noir Foncé 9005.

Habillages de spot NAËL, taille S, M
et L. Coloris Blanc 9005, Bleu Pigeon
5014 et Gris Bleu 7031



**Habillage de climatiseur,
décor BRODIRI**
Coloris Noir Sablé RAL 2100



AVANT



APRÈS



Jusqu'au moindre détail

Les habillages de climatiseurs

Votre décoration extérieure mérite une attention particulière jusque dans les moindres détails. Afin de cacher les éléments peu esthétiques de votre jardin, habillez-les de la plus belle des manières.



Embellir l'esthétique : habilitez vos poubelles avec style

Une solution pratique : les lames de clôtures

Les lames de clôtures sont une solution pratique pour habiller les poubelles. Elles sont faciles à installer et peuvent être fabriquées sur mesure pour s'adapter à la taille de votre poubelle. De plus, elles sont résistantes aux intempéries et aux rayons UV, ce qui les rend idéales pour une utilisation en extérieur.

Des tôles décoratives pour ajouter une touche personnelle

Si vous êtes à la recherche d'une solution plus créative, les tôles décoratives sont une excellente option. Elles sont disponibles dans une grande variété de motifs et de couleurs, vous permettant ainsi de personnaliser l'habillage de votre poubelle selon vos goûts et vos envies. De plus, elles sont faciles à installer et peuvent être retirées rapidement si nécessaire.





HABILLAGES DE FAÇADES

La touche finale !

Mur de patio ou de cour intérieure, mur mitoyen en bordure d'une allée, les panneaux d'habillage de façade vous offrent la possibilité d'intégrer un habillage design sur un mur que vous trouviez jusqu'alors un peu terne. Avec 50 décors et plus de 300 coloris au choix, ces habillages sont fabriqués sur mesure (dimension maximale 1500 x 2000 mm).

Exprimez votre style et sublimez votre jardin avec les habillages extérieur.



HABILLAGES DE SPOTS

NAËL, décor DEIL
Habillages de spot taille L



HABILLAGES DE FAÇADES

DEROG, décor GALETS
Habillage de façades.
Coloris Gris Galet RAL 7045

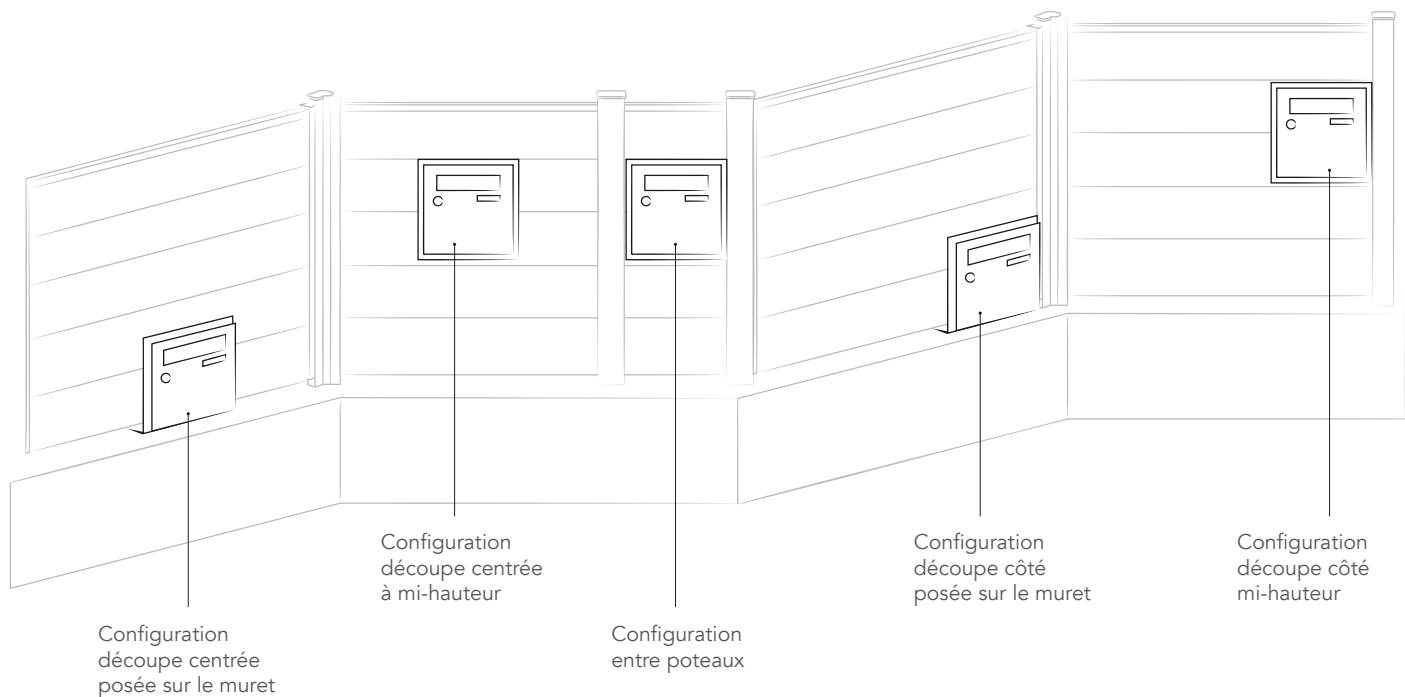


HABILLAGES DE JARDINIÈRES

LOUZA, décor SINEMA
Habillage de jardinière.
Coloris Noir Sablé RAL 2100



Les boîtes aux lettres et totems



Totem boîte aux lettres

La version classique contenant une boîte aux lettres intégrée.



Totem boîte aux lettres et visiophone

Totem avec emplacement prévu pour le visiophone (non fourni)



Totem boîte à colis

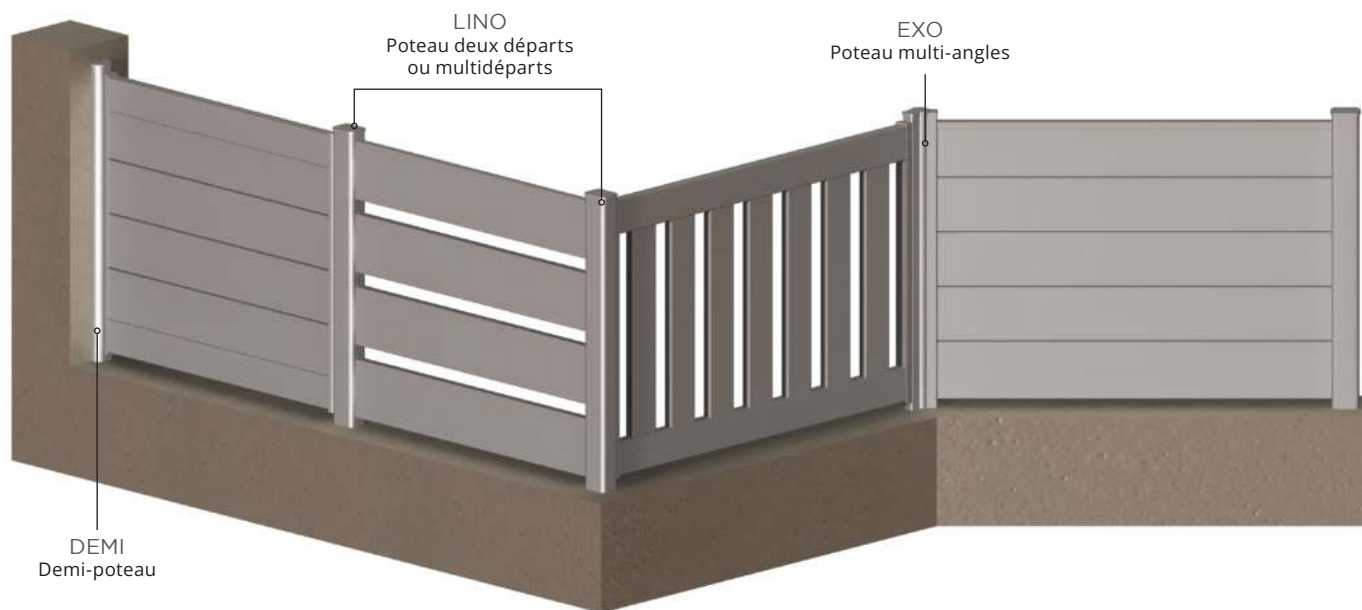
Boîte à colis, visiophone et boîte aux lettres.

Les totems boîtes aux lettres, la solution pratique et esthétique pour votre courrier !

Le totem boîtes aux lettres est un élément clé de l'aménagement extérieur de votre habitation. En plus d'offrir un emplacement pratique et sécurisé pour votre courrier, il contribue à l'harmonie de votre clôture.

Grâce à un design soigné et moderne, le totem s'intègre parfaitement à la clôture, créant une impression d'ensemble élégante et cohérente. En outre, les totems boîtes aux lettres sont laqués dans le même coloris que celui de la clôture, garantissant ainsi une parfaite harmonie esthétique.

Anatomie d'une clôture



Demi-poteau

DEMI

Le demi poteau vous permet de commencer et terminer votre clôture avec une finition parfaite.



Multi-fonctions

POTEAU LINO

En départ de clôture, en poteau intermédiaire ou en finition, ce poteau peut également gérer les angles à 90°.



Multi-angles

Poteau EXO

Nos équipes R&D ont développé un poteau multi-angles qui s'adapte à toutes les contraintes de pose d'une clôture.



Clôture en pente

Avec une fabrication professionnelle et une installation minutieuse, une clôture en pente peut non seulement être fonctionnelle mais également esthétique.



Platine 2 points

pour poteau LINO

Elle s'adapte sur une clôture d'une hauteur maximum de 1200 mm.



Platine 4 points

pour poteau LINO

Plus résistante, elle s'adapte sur une clôture d'une hauteur maximum de 1800 mm.



Platine 3 points

pour poteau EXO

Elle s'adapte sur une clôture d'une hauteur maximum de 1200 mm.



Enjoliveurs compatibles avec chaque platine pour une finition impeccable

Les types de fixations

Fixation sur platine

Hauteur maxi 1800 mm

Il existe plusieurs méthodes de fixation des poteaux de clôture. La plus courante est la fixation sur platine, qui consiste à fixer le poteau sur une plaque qui est elle-même fixée au sol. Cette méthode est simple et rapide, mais elle peut être moins solide que d'autres méthodes de fixation.

Fixation sur fer

Hauteur maxi 2100 mm

Une autre méthode de fixation est la fixation sur fer, qui implique l'utilisation de barres de fer pour fixer les poteaux directement au sol. Cette méthode est plus solide que la fixation sur platine, mais elle peut être plus difficile à installer.

Fixation par scellement

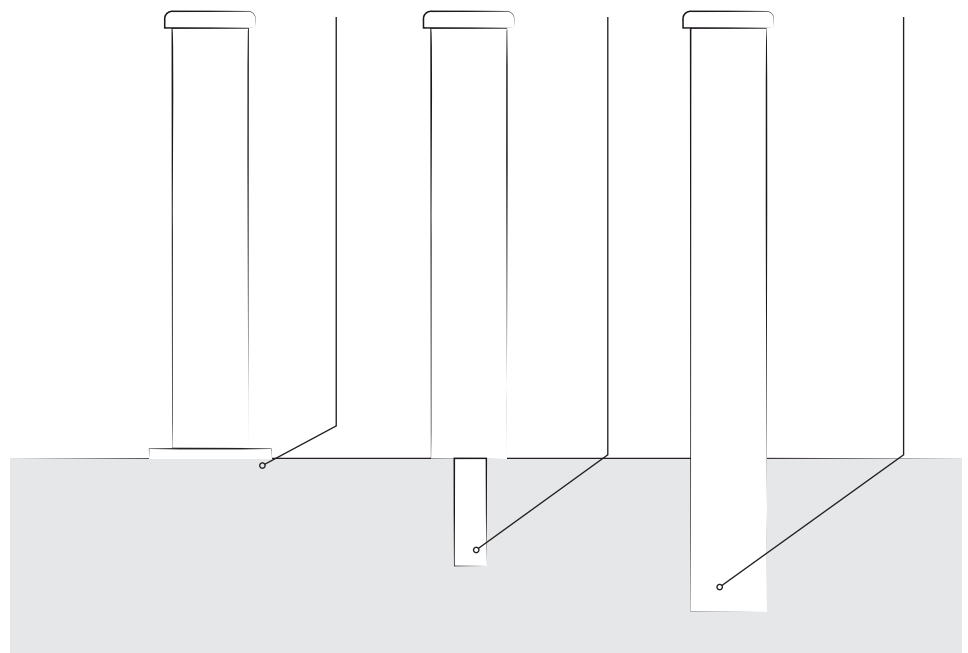
Hauteur maxi 2100 mm

Enfin, il y a la méthode de fixation à sceller, qui implique l'enfouissement des poteaux dans le sol à l'aide de béton. Cette méthode est la plus solide des trois, mais elle nécessite plus de travail et peut prendre plus de temps à installer.

SUR PLATINE
Fixation sur une platine en aluminium fixée sur le muret.

SUR FER
Fixation sur une platine en aluminium fixée sur le muret.

A SCELLER
Fixation directement dans la maçonnerie sans pièce de fixation apparente.





Collection Cosy



Loc



Kamm
P. 135



Raz
P. 136, 137



Maez
P. 134, 135



Morenn-Bitik
P. 138, 139



Bili-Kloarec
P.



Spas
P. 138



Lemm
P.



Litenn
P. 140, 141



Tev
P. 25, 131, 142, 170



Strolad
P. 143



Karmen-Stella
P. 146, 147



Briz-Anae
P. 104, 105, 144, 159



Tellen-Karantan
P. 148, 149



Eskell
P. 84, 85



Serin



Lusén-Dillo



Tub



Celina
P. 150



Tik



Kloa



Heol
P. 151



Gast



Argoat



Bokage



Alwena



Gwen



Stel



Tiviz



Ana



Eben



Kara
P. 149, 151



Deiz



Odil



Jolek

Clôtures



Ainea



Zen



Ker

Concept Fresk



Roparz




Perig



Jikel




Kaelig




Modeg



Leon



Genez



Ailea




Alis



Lia



Lizen
P. 157, 158



Aydan
P. 158



Mona
P. 154



Guenia



Flamig
P. 156, 157



Aela



Erell



Anaig
P. 153



Aodren



Nezig



Loeva




Algam



Klaustras
P. 91, 160




Collection Archy



Abel
P. 133




Klavel




Ganit
P. 133




Lann



Lara
P. 132



Meriade



Anian
P. 133

Collection Trady



Moncontour
P. 163



Penroz



Mespaul




Pleyben




Josselin



Lanmeur



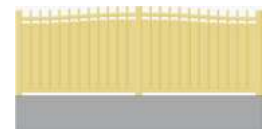
Pont-Aven
P. 163




Roscanvel
P. 162




Melgven



Locronan



Bazh



Dune
P. 163

Collection Céklo



Bosco



Bravo



Patio


LES DÉCORS DÉCOUPE LASER

Toutes nos tôles standards : largeur 300 mm

DESIGN KOSTUM



Tôle pleine




Mellan
P. 102, 103, 185



Corole
P. 160



Dana



Sinema
P. 169



Amand
P. 96, 97




Aod



Leien



Deil
P. 169




Framm
P. 91, 102, 160



Klotan



Troveni




Dimazi
P. 94



Dudi B




Menhir



Brocéliande
P. 96, 100, 103,
105, 154, 158, 185



Saon
P. 187



Frez
P. 157




Soran B
P. 100, 105



Nijad



Orchidée
P. 156, 158



Lambig
P. 95, 99, 159,
187



Hava
P. 186




DESIGN
CUTTER



Galets
P. 92, 99, 100,
105, 169



Pepites
P. 153, 165



Madras
P. 187



L'envol
P. 95, 99, 157



DESIGN
ROGER PRADIER



Square



Picto



Hugy



DESIGN
RÉGIONS



Dehou
P. 95



Oliv



Lis



Triskel



DESIGN
FERMOB



Lorette
P. 104, 159



DESIGN
PASCAL JAUEN



Brodiri
P. 97, 157,
173, 184, 185



Aelig



Milzin B



Ezel



Borleden



DESIGN
HUGO CAMPION



Astek
P. 161, 168



Cambium



DESIGN
AMÉLIE FISH



Ostin
P. 97




Mani




Zoa


DÉCORS RECTO VERSO / COLLECTION AMÉLIE FISH



Zoa



Ostin
P. 97




Mani

LES DÉCORS EN VERRE

UNIQUEMENT VERTICAUX

DÉCORS EN VERRE

VERRISSIMA (Tous les vitrages Verissima sur demande)



Sernoz

Sked

Splann

Treuz

Lugern

Duz

Koril

Korrig

Likorn

DÉCORS EN VERRE

DESIGN ALAIN COADOU



Maligorn

Bodenn

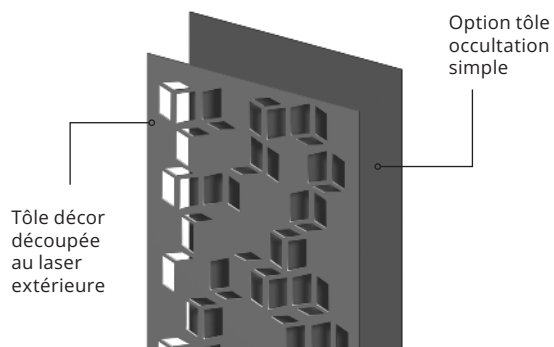
Kalon

Maen

OPTION TÔLE D'OCCULTATION POUR MAÎTRISER L'INTIMITÉ

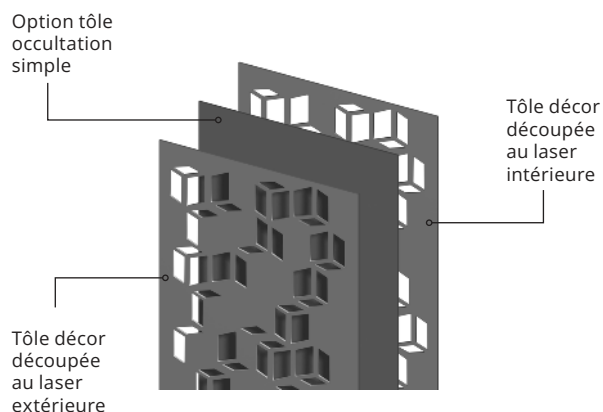
UN DÉCOR EXTÉRIEUR AVEC UNE TÔLE OCCULTATION SIMPLE

- 1 tôle en découpe laser
- 1 tôle pleine



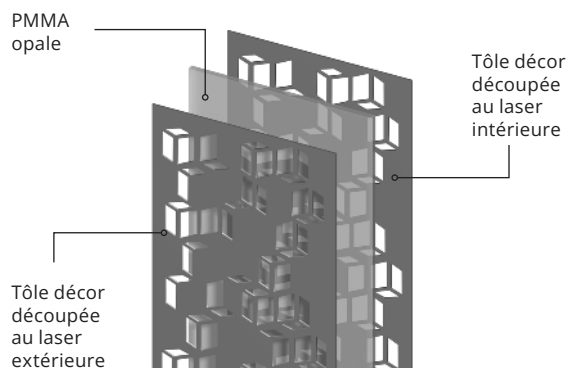
DÉCORS INTÉRIEUR ET EXTÉRIEUR AVEC UNE TÔLE OCCULTATION ENTRE DEUX

- 2 tôles en découpe laser (intérieur et extérieur)
- 1 tôle occultation



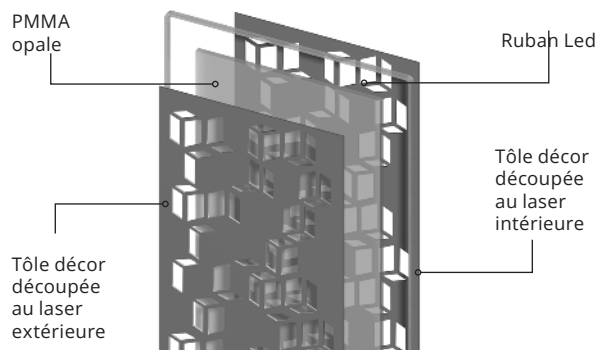
DÉCORS INTÉRIEUR ET EXTÉRIEUR AVEC UN PMMA OPALE ENTRE DEUX

- 2 tôles en découpe laser (intérieur et extérieur)
- 1 panneau de PMMA opale



DÉCORS INTÉRIEUR ET EXTÉRIEUR AVEC UN PMMA OPALE ENTRE DEUX AVEC RUBAN LED

- 2 tôles en découpe laser (intérieur et extérieur)
- 1 panneau de PMMA diffusant
- 1 ruban LED



KOSTUM

PORTAILS | CLÔTURES | GARDE-CORPS

Retrouvez tous nos produits sur kostum.fr



Cadiou
INDUSTRIE 

Route de Douarnenez
29180 LOCRONAN

Service consommateur :
02 56 70 02 91

Votre installateur et expert conseil

FABRICATION FRANÇAISE SUR-MESURE



LE TRI
+ FACILE catalogue

