

# KOSTUM

PORTAILS |



*Créateur d'espaces de vie extérieurs*

# Edito

À tous les jardins...

Bien vivre dehors, c'est d'abord aménager son espace extérieur dans un esprit qui vous ressemble avec des couleurs, des ambiances et des décors qui vous parlent.

Un jardin facile à vivre c'est aussi un espace bien délimité. Nos portails, clôtures, palissades et garde-corps de terrasse sécurisent les contours de votre propriété, préservent votre intimité et embellissent vos espaces.

Au-delà du produit, Kostum répond à tous les arts de vivre dehors. L'accès à votre propriété se doit d'être confortable et adaptée à plusieurs scénaris : véhicule, piéton, livreurs, invités...

Kostum habille tous les jardins : petits, grands, secrets, animés, conviviaux. Nous tenons compte de la couleur de vos menuiseries, des spécificités de votre terrain et de vos envies : il y aura toujours un Kostum taillé sur mesure pour vous !

Pour la petite histoire, Kostum est une marque haut de gamme de l'entreprise Cadiou industrie, installée à la pointe de la Bretagne depuis plus de 50 ans. Menuisiers de génération en génération, Kostum réalise votre projet avec passion : des techniciens spécialistes étudient votre projet puis votre produit est fabriqué à la main par un menuisier confirmé qui maîtrise l'art du beau geste à la main et la ferronnerie d'art.

Pensés pour la vie, nos produits Kostum vous accompagnent longtemps. Nous avons fait le choix de travailler avec l'aluminium car c'est un matériau qui dure dans le temps.

Et pour une pose millimétrée, nous vous mettons en relation avec un partenaire Kostum à l'écoute de vos envies, de vos besoins et de vos usages.

Bonne lecture !

*Emmanuelle Cadiou*

**Présidente**



# Sommaire

## Découvrez Kostum

L'histoire de la Maison Cadiou	6
Pourquoi choisir Kostum ?	9
Fabrication et qualité	10
Les garanties	12
Le nuancier Kostum	14
Les tons bois	16
Présentation des collections	18

## Les portails

31

Collection Archy	32
Collection Bel'M	46
Collection Cosy	54
Concept Fresk	90
Collection Céklo	106
Collection Trady	112

## Les clôtures

130

Collection Archy	132
Collection Cosy	134
Concept Fresk	152
Collection Trady	162
Clastras	160

## Le jardin

164

Habillages climatiseurs et poubelles	166
Habillages de façades, spots, jardinières	168
Le poteau Electro, Ekey et boîte à colis	170

## Les portails

31





## Les garde-corps 172



## La technique 194

## Garde-corps & pare-vues 172

Garde-corps vitrés	174
Barrière de piscine	178
Garde-corps barreaudés	180
Garde-corps avec décors	184
Clôtures séparatives	188
Pare-vents	190
Pare-vues	192

## La technique 194

Motorisation	196
Vidéophones et interphones	205
Anatomie des portails battants	208
Anatomie des portails coulissants	210
Types d'ouvertures	212
Boîtes aux lettres et totems	217
Anatomie des clôtures	218
Les poteaux	220
Anatomie des garde-corps	222

## La collection complète 226

Les modèles	227
Les décors	242

# Cadiou...

## 50 ans de savoir-faire

L'entreprise Cadiou est nichée entre Terre et Mer, à deux pas du village de Locronan. C'est à cet endroit que 700 collaborateurs conçoivent et confectionnent chaque jour des portails, clôtures et garde-corps sur-mesure, adaptés aux contraintes de votre environnement.

Alliant tradition et innovation, toute l'équipe Cadiou s'engage à la création de solutions design et durables, avec la règle d'une fabrication artisanale à la main. L'objectif : concevoir des produits résistants, beaux et en harmonie avec votre maison.

L'ambition, la bienveillance et le souci du travail bien fait nous animent. Ces valeurs sont ancrées dans nos gènes. Nous puisons cette force dans nos racines bretonnes et nous l'utilisons pour vous offrir une gamme unique d'aménagements extérieurs.

## Aujourd'hui, N°1 du portail en France

Né à Locronan le 22 août 1949, fils de menuisier, Ronan Cadiou est « tombé dans la soupe de l'entrepreneuriat quand il était petit ». À 16 ans, il délaisse alors ses manuels pour travailler dans l'atelier et trouve sa voie !

À 23 ans, marié et père de famille, Ronan Cadiou reprend l'entreprise paternelle et l'installe dans les locaux d'une ancienne école du bourg de Locronan. Son entreprise compte alors 8 collaborateurs, ses clients sont des architectes et des particuliers.

En 2007, il transmet le flambeau de l'entreprise familiale à sa fille Emmanuelle. À travers ses produits, Cadiou véhicule désormais les codes du mode de vie outdoor et lance une nouvelle gamme garde-corps aluminium. L'entreprise se développe, se structure, mais garde son savoir-faire traditionnel autour duquel s'organise un véritable processus industriel.

50 ans après le début de l'aventure familiale, le succès continue. porté par une fabrication française, en Bretagne, et des produits assemblés à la main avec soin par des menuisiers expérimentés.







*"Plus que jamais, votre jardin nous inspire. Nous avons à coeur d'en faire votre cocon de sérénité, une bulle de sécurité, un oasis dans lequel vous pourrez vous ressourcer. Votre extérieur est un prolongement de votre maison et mérite autant de soin que votre intérieur. C'est un lieu de vie et de convivialité, et surtout de détente. Portail, clôture, aménagement extérieur, garde-corps..."*

*Laissez-vous guider à travers ce carnet d'inspiration pour découvrir toutes nos solutions !"*

*Emmanuelle Cadiou*



# Pourquoi choisir Kostum ?

## Une démarche responsable et engagée

Parce que chaque jour contribue à construire l'avenir, nous abordons chaque projet avec un engagement responsable. De la conception à la fin de vie de nos produits, nous anticipons notre impact sur l'environnement et travaillons à donner un sens à chaque achat.

Et cela passe d'abord par le respect de notre environnement et de nos collaborateurs. Formés au sein de notre atelier, nous recrutons sans CV et accompagnons chaque menuisier à la maîtrise de notre savoir-faire traditionnel.

Assemblés à la main dans nos ateliers de Locronan, nos portails sont conçus dans un matériau robuste et recyclable à l'infini - l'aluminium.

Engagés au quotidien, nous avons adopté une politique de réduction et de valorisation des déchets à toutes les étapes de production.

## Un partenariat solide avec nos installateurs

Nous sommes à vos côtés tout au long de la vie de votre produit. Votre installateur Kostum vous accompagne dans le choix de votre projet et de la meilleure solution. Il vous assistera également en cas de défaut de fonctionnement ou de dégradation de votre portail, clôture ou garde-corps.

En circuit court, notre flotte de 40 camions Kostum assure une livraison rapide et efficace chez nos partenaires installateurs. Une fois chez vous, ils prennent en charge la pose de votre produit avec le plus grand soin pour une installation de qualité.

Le service après-vente Kostum est également à votre écoute pour toute demande de pièce de réparation pendant toute la durée de garantie de votre produit, à compter de la date de fabrication.

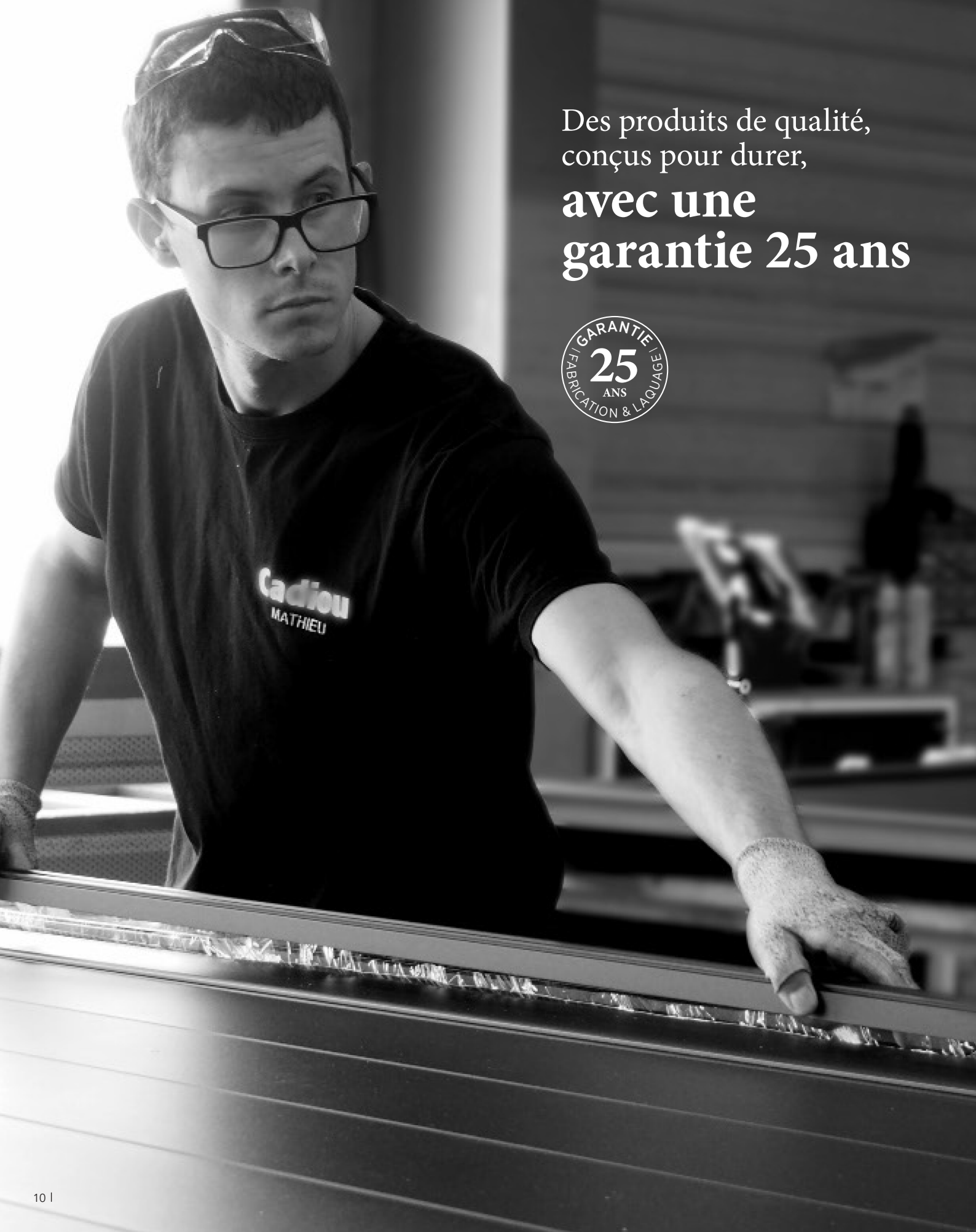
## Des produits réparables et durables

Nous sommes fiers de concevoir des produits durables, démontables et réparables. Notre responsabilité ne s'arrête pas à la fabrication et à la livraison de votre produit, mais s'étend également à son entretien et à sa réparation. Sur simple présentation du numéro de commande, votre installateur Kostum s'engage à effectuer un diagnostic, à établir un devis et à planifier l'intervention nécessaire pour réparer votre produit.

Votre installateur reste votre interlocuteur principal tout au long de la vie de votre produit, mais si jamais cela n'est pas possible, Kostum prend le relais. Nous gardons une traçabilité complète du produit fabriqué, ce qui nous permet de vous orienter vers un interlocuteur dédié en cas de besoin.

Vous pouvez également faire évoluer les produits Kostum en installant un moteur ou un décor plusieurs années après !

Des produits de qualité,  
conçus pour durer,  
**avec une  
garantie 25 ans**



## Une installation et une pose aux petits soins

---

Entre nos ateliers et vos jardins, il existe une étape charnière dans la vie de nos produits: leur installation. Il faut la juste mesure, le conseil assuré et l'expertise pour que nos beaux Kostum se marient à votre jolie maison.

C'est pourquoi, nos partenaires installateurs ont été formés à nos méthodes de pose. Ils connaissent nos produits par cœur et sont capables de proposer la bonne solution, technique et esthétique, pour ajuster votre Kostum à la perfection.

Un réseau de plus de

**600**  
installateurs  
qualifiés et expérimentés

en France, en Suisse,  
en Italie, en Belgique, au Luxembourg  
et en Angleterre.

La garantie d'une

**pose**  
optimale

de nos produits pour qu'ils  
offrent le meilleur  
de leurs performances.

# Des garanties d'excellence

## FABRICATION

Garantie 25 ans

Kostum s'engage à vous offrir des produits de qualité. Nos produits en aluminium sont garantis 25 ans\* contre tout vice de fabrication ou déformation anormale. Cette garantie est accordée sous réserve du respect des conditions d'utilisation et d'entretien.

## THERMOLAQUAGE

Garantie 25 ans, Classe 2

Pour répondre à la satisfaction client, nous mettons tout en œuvre pour assurer la tenue de la couleur dans le temps afin que nos produits conservent leur esthétique. Le thermolaquage est garanti pour une durée de vie pouvant aller jusqu'à 25 ans. Consultez les conditions de garanties.

## GARDE-CORPS

Normes publics et privées

Le garde-corps assure la protection des personnes contre les risques de chutes en bordure de terrasse, de fenêtre ou encore d'un escalier. Les vitrages incorporés dans nos garde-corps sont conformes au DTU 39 et à la norme EN 356 qui garantissent la stabilité résiduelle du vitrage ainsi que la retenue de la personne à l'origine de la casse et permettant ainsi d'éviter sa chute. Nos garde-corps sont tous conformes aux normes pour les domaines publics et privés : NF 01-012, NF 01-013 et NF P 06-111-2/A1.

## RESPECT DE LA NORME CE

Pour les portails et les moteurs

Nos portails battants et coulissants, manuels et motorisés sont conçus et fabriqués pour votre sécurité dans le respect de la norme européenne NF EN 13241-1. Nous recommandons de ne pas manœuvrer nos portails ou portillons lors d'épisodes venteux. Des tests d'essais ont été validés par un organisme certifié.

\* Ces garanties commerciales sont accordées à nos clients installateurs. Ces garanties sont soumises à conditions.

N'hésitez pas à demander à votre installateur de vous communiquer l'intégralité des conditions de garanties pour prendre connaissance de leur contenu, des conditions de mise en œuvre et d'éventuelles exclusions.

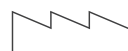




UNE FABRICATION  
**FRANÇAISE**  
ET SUR-MESURE



UN EFFECTIF MOYEN DE  
**700 SALARIÉS**  
ORIENTÉS VERS VOTRE  
SATISFACTION



**30 000 M<sup>2</sup>**  
DE BÂTIMENTS  
DE PRODUCTION



UNE CULTURE DE  
**L'INNOVATION**  
PERMANENTE



UN BUREAU D'ÉTUDES DE  
**15 DESSINATEURS**  
AMÉNAGEMENT EXTÉRIEUR



UNE FLOTTE DE  
**40 CAMIONS**  
POUR UNE LIVRAISON SOIGNÉE



UN ENGAGEMENT  
**SOCIÉTAL &  
ENVIRONNEMENTAL**

# Le nuancier Kostum

Les 5 coloris incontournables



**GRIS ANTHRACITE**  
RAL 7016

C'est un gris très profond, une couleur élégante et intense. Si vous avez un jardin classique, c'est un excellent choix pour le sublimer sans prendre de risques. Intemporel, ce gris anthracite permet également de moderniser un intérieur plus classique. C'est une valeur sûre.

**BLANC**  
RAL 9016

Le blanc est un coloris qui traverse les modes avec élégance et modernité. En raison de son aspect léger et frais, le RAL 9016 est idéal pour sublimer les jardins peu éclairés par la lumière du jour.

**NOIR SABLÉ**  
2100

En plus de sa couleur profonde et raffinée, il possède également un effet pailleté qui apporte une touche d'éclat et de brillance. Ce rendu unique et moderne donne à votre portail un aspect à la fois sobre et contemporain, idéal pour une entrée chic et élégante.

**GRIS SABLÉ**  
2900

Le coloris gris sablé est une option très prisée pour les portails, offrant à la fois un aspect sobre et élégant. Ce ton doux et discret permet de s'harmoniser facilement avec différentes façades et environnements, que ce soit pour une maison contemporaine ou plus traditionnelle.

**NOIR FONCÉ**  
RAL 9005

Le noir foncé convient parfaitement aux ambiances minimalistes et industrielles, où les lignes épurées et les matériaux bruts sont mis en valeur. Ce coloris est idéal pour ceux qui recherchent une allure urbaine pour leur propriété, tout en assurant une discrétion et une sobriété qui ne se démoderont pas.

## 25 coloris au choix sans plus-value pour sublimer votre entrée



## Le sur-mesure vous va si bien ! Plus de 300 coloris à découvrir en option (+20%)

Chaque détail compte pour créer une ambiance harmonieuse. Pour cela, nous vous offrons la possibilité de personnaliser votre portail ou votre clôture avec plus de 300 coloris hors standard, pour un projet sur-mesure qui correspond à vos goûts et à l'esthétique de votre maison.

Cette large palette de couleurs vous permettra de créer une véritable harmonie avec vos menuiseries extérieures, et d'apporter une touche personnelle à votre entrée.



### LE LAQUAGE CLASSE 2



La poudre agréée de qualité « superdurable » (également appelée classe 2) est une poudre de laquage haute durabilité. Les liants et les pigments utilisés dans ces produits offrent une excellente résistance aux UV et aux intempéries.

Ce laquage permet de diminuer la perte de brillance de 30% par rapport à la valeur initiale et de minimiser le changement de teinte dans le temps. Les liants et les pigments utilisés dans les produits de la classe 2 sont au moins trois fois plus stables aux UV et aux intempéries que la qualité standard classe 1.

### CERTIFICATIONS QUALICOAT & QUALIMARINE

La certification Qualimarine assure, quelle que soit l'atmosphère, de la meilleure résistance à la corrosion du marché. Le label Qualilaquage garantit une qualité supérieure des pièces thermolaquées destinées à l'architecture.

Ces deux labels sont certifiés par l'ADAL (Association pour le Développement de l'Aluminium nodisé ou laqué).

### OPTION LAQUAGE CLASSE 3



La technologie Interpon D3020 est la dernière génération de revêtements en poudre hyperdurables pour l'architecture. Cette poudre classe 3 est garantie 30 ans. Kostum vous propose en option 2 teintes en classe 3 parmi les teintes les plus vendues du nuancier : 7016 et 9016.

# Les 5 ton bois

## Pour réchauffer votre extérieur



TON BOIS BOULEAU

Le ton bois bouleau est un choix idéal si vous recherchez une esthétique naturelle et chaleureuse pour votre clôture ou votre portail. Ce ton chaud et doux est un choix intemporel qui convient à différents styles de maisons, qu'elles soient modernes ou plus traditionnelles.



TON CHÊNE IRLANDAIS

Le chêne irlandais est une couleur chaude et naturelle qui apportera une touche d'authenticité à votre extérieur tout en restant élégante. Cette finition de ton bois est idéale pour les personnes qui souhaitent donner une touche de nature à leur maison.




TON CHÊNE DORÉ

Le chêne doré est une couleur chaleureuse et lumineuse, qui rappelle les teintes naturelles du bois. Il est particulièrement apprécié pour sa capacité à s'harmoniser facilement avec l'environnement naturel. Son aspect doré réchauffera votre extérieur de façon raffinée.



TECK FONCÉ

Le teck foncé est un ton bois élégant qui apporte une touche de sophistication et de luxe à votre portail et clôture en aluminium laqué. Avec sa teinte riche et profonde, ce ton bois est idéal pour les maisons de style moderne, design et contemporain.



BOIS BRÛLÉ

Le ton bois brûlé est une couleur tendance qui apporte une touche d'originalité à votre portail en aluminium. Cette couleur apporte une touche de caractère à votre extérieur et se marie parfaitement avec un aménagement de jardin contemporain.



**LIAN**

Portail coulissant. Lames persiennes 130 mm.  
Lames en aluminium laqué en ton bois bouleau.  
Cadre Noir Foncé RAL 9005



# Créez le jardin qui vous ressemble

Des possibilités infinies  
avec nos collections

Chacune de nos collections est conçue avec soin pour répondre aux demandes des clients les plus exigeants en matière de qualité et de sécurité. Avec nos portails, vous pouvez être certain de faire un choix judicieux pour votre propriété.

- **La collection Archy** : un look design et moderne, inspiré des tendances urbaines.
- **La collection Cosy** : des lignes intemporelles, idéales pour toutes les maisons.
- **La collection Céklo** : une offre simplifiée adaptée à tous les budgets.
- **Le concept Fresk** : le concept de personnalisation pour un jardin harmonieux.
- **La collection Trady** : une ligne inspirée du style fer forgé, pour une touche élégante.

Nos collections ont été conçues pour s'adapter à tous les goûts et à toutes les envies, alors n'hésitez pas à explorer notre gamme pour trouver le portail qui vous conviendra le mieux.





**ESUS**  
Portail battant. Coloris Gris Sablé 2900

Collection  
**ARCHY**



**SPAS**  
Portail battant, coloris Gris Sablé 2900

Collection  
**COSY**



**MONCONTOUR**  
Portail coulissant. Coloris Bleu Saphir RAL 5003

Collection  
**TRADY**

# Collection ARCHY

Cette collection aux lignes pures décline des portails sur-mesure au design minimaliste. À l'esprit industriel, cette ligne de portails trouve sa source d'inspiration dans les réalisations des architectes urbanistes. Elle fait la part belle aux matières et vous permet de choisir entre la modernité du portail aluminium et l'esprit naturel du portail bois.



## ABEL

Portail battant, clôture assortie, totem boîte à colis. Tubes aluminium 30x30 mm, laqué en ton bois brûlé.



**KLAVEL**  
Portail battant,  
Coloris Gris Anthracite RAL 7016

DES PORTAILS  
SOUDÉS POUR UN  
DESIGN MINIMALISTE  
ET DES LIGNES  
CONTEMPORAINES



# UN STYLE ÉPURÉ, INSPIRÉ DES DERNIÈRES TENDANCES ARCHITECTURALES

Inspirée des créations d'architectes et des nouveaux espaces urbains, cette collection associe plusieurs savoir-faire et joue avec les formes et les volumes. Soudé, plié, vissé, découpé au laser... autant de compétences que Kostum est capable d'apporter à ses produits. La collection Archy répondra aux attentes esthétiques les plus pointues dans des environnements à la fois modernes et traditionnels.

## ANIAN


Portail et clôture assortie, tasseaux en bois Red Cedar  
38x38 mm sur cadre en aluminium Noir Foncé RAL 9005



## ESUS

Portail battant, vantaux inégaux. Motorisation Somfy Invisio  
intégrée dans les montants. Coloris Gris Sablé 2900

Voir en 3D



# Collection COSY

La collection Cosy incarne un design de portail sobre et moderne. Les portails en aluminium sur-mesure de cette gamme s'inspirent de la fabrication bois et du processus d'assemblage par tenon-mortaise. L'aluminium se substitue au bois pour vous offrir des portails durables au design intemporel.



ASSEMBLAGE  
MÉCANIQUE  
TENONS  
MORTAISES







## UNE LARGE PALETTE DE COULEURS NATURELLES

Cette collection se veut généreuse et vous offre une infinité de combinaisons : portail battant, portail coulissant, plein, ajouré, persienné, vous trouverez à l'évidence votre modèle coup de coeur ! À ces portails s'ajoutent des options de motorisation et plus de 300 coloris, à vous de faire le bon choix.

### GLAZIK

Portail coulissant.  
Coloris Gris Anthracite- RAL 7016



### SPAS

Portail battant et clôture.  
Coloris Bleu Gentiane RAL 5010

POUR VOUS  
CRÉER UN  
JARDIN IDÉAL  
ET FACILE  
À VIVRE



# CONCEPT FRESK

Votre jardin, c'est à la fois un cocon, une salle de sport, votre bureau, votre bulle de bonheur ... Aussi important qu'une pièce de la maison, votre extérieur mérite d'être à votre image, de refléter votre style. Un portail accueillant, une clôture pour embellir votre jardin ou bien une jardinière aux couleurs de votre mobilier de jardin ? Tout est possible ! Laissez simplement votre créativité et votre style s'exprimer.



Décor BROCÉLIANDE



**WALIG, décor GALETS**  
Portail coulissant.  
Coloris Blanc RAL 9016



## CHOIX DES LAMES, DU DÉCOR, DE LA COULEUR... DES POSSIBILITÉS INFINIES

C'est parce que votre jardin n'est pas qu'un extérieur, mais une partie de vous-même, qu'on a décidé de créer Fresk, le concept innovant de personnalisation et d'harmonisation de portails, clôtures et garde-corps et habillages d'éléments extérieurs.

Fresk, c'est aussi des collaborations avec des designers et artisans de tous domaines, tels que le peintre Alain Coadou, le brodeur styliste Pascal Jaouen ou encore le fabricant de luminaire Roger Pradier.



### EWEN, décor AMAND

Portail battant avec deux décors. Lames extra larges persiennées 255 mm.  
Clôture TEV assortie. Claustras. Coloris Gris Sablé 2900



### Habillages extérieur, décor PEPITES.

Habillages de façade, coloris Noir Foncé 9005.

Habillages de spot, Blanc 9016, Bleu Pigeon 5014 et Gris Bleu 7031

## 50 DÉCORS RÉALISÉS PAR DES DESIGNERS ET ARTISTES




A découvrir p. 242



# COLLECTION CÉKLO

CÉKLO est une gamme complète de portails en aluminium dont le style sobre et les lignes résolument contemporaines permettent de délimiter votre propriété avec goût.

## 4 COLORIS INTEMPORELS



Gris  
Anthracite  
RAL 7016

Blanc  
RAL 9016

Gris Sablé  
2900

Noir Sablé  
2100



### PATIO

Portail battant et clôture.  
Lames persiennées.  
Coloris Gris Anthracite RAL 7016



### PATIO

Portail battant. Lames persiennées.  
Coloris Blanc RAL 9016

S'OFFRIR LA  
QUALITÉ SANS  
CULPABILITÉ,  
À PRIX DOUX !



# TOUS LES INDISPENSABLES À UN BUDGET MAÎTRISÉ

Les portails de la collection Céklo sont la solution idéale pour ceux qui cherchent à allier design, qualité et prix raisonnable. Tous les indispensables sont réunis pour vous proposer un portail à la fois esthétique et fonctionnel, tout en maîtrisant votre budget. Grâce à leur construction en aluminium, les portails de la collection Céklo sont à la fois résistants, légers et faciles à entretenir



**PATIO**  
Clôture, lames persiennées 100 mm.  
Coloris Gris Anthracite RAL 7016



**CAMPO**  
Portail battant.  
Coloris Gris Anthracite RAL 7016

# Collection TRADY

Inspirés de la ferronnerie d'art, les portails en aluminium soudés style tradition insufflent à votre propriété charme et élégance. Ces portails traditionnels et authentiques habillent les maisons d'époque et soulignent la beauté des propriétés. Incarnez vos entrées et faites votre choix entre un portail style fer forgé plein, semi-plein ou ajouré et entre un soubassement plein, ajouré ou avec découpe en demi-ronde.



CHARME, ÉLÉGANCE  
ET ROMANTISME,  
POUR UNE  
COLLECTION  
CHARGÉE D'HISTOIRE

**MESPAUL**

Portail battant.  
Coloris Noir Sablé 2100



FABRICATION  
ARTISANALE  
SOUDÉE

**DUNE**  
Barreaudage.  
Coloris Gris Anthracite RAL 7016



**PONT-AVEN**  
Portillon.  
Coloris Noir Sablé 2100



**QUIMPER**  
Portail battant.  
Coloris Noir Sablé 2100



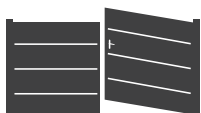
## DES DÉTAILS TRAVAILLÉS AVEC FINESSE ET PRÉCISION

Pour une personnalisation maximale, vous pouvez également choisir des options décoratives comme les volutes, les rosaces, les fleurs de lys et les pointes. Portails traditionnels, battant ou coulissant, découvrez le modèle en aluminium qui délimitera votre entrée avec caractère. Pour la touche finale, Kostum vous offre une palette de plus de 300 coloris sans plus-value.



# Guide de choix

## SUR QUEL TYPE DE PRODUIT SOUHAITEZ-VOUS ÊTRE CONSEILLÉ ?



Portail



Portillon

## QUEL DEGRÉ D'INTIMITÉ SOUHAITEZ-VOUS OBTENIR ?



• Mon entrée se situe dans une zone très venteuse



• Mon entrée est en zone venteuse



• Je veux cloisonner et sécuriser mon extérieur



• Je veux une intimité complète



• Je souhaite une ouverture sur l'extérieur



• Je veux être à l'abri des regards



• Je veux conserver une ouverture sur l'extérieur



• Mon terrain est à l'abri du vent



Ajouré



Persienné



Semi-plein



Plein

## QUELLE OUVERTURE ?

L'emplacement du jardin vis-à-vis de la voie publique peut parfois contraindre l'ouverture du portail.

• J'ai de l'espace dans mon entrée pour l'ouverture d'un battant

• Je veux gagner de la place dans mon entrée  
• J'ai un grand espace de dégagement

• Mon terrain est trop petit pour accueillir un coulissant un vantail

• Je n'ai pas de place en ouverture battante, ni grand refoulement sur le côté.

• Pierres, feuilles, neige, terrain irrégulier, rendent impossible un coulissant classique.



Battant



Coulissant



Coulissant antagoniste



Coulissant télescopique



Coulissant autoportant

## QUELLE FORME ?



Droit



Bombé



Bombé inversé



Chapeau de gendarme



Chapeau de gendarme inversé

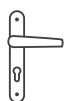


Biais



Pointe

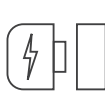
## QUEL NIVEAU DE CONFORT ?



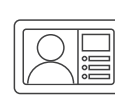
Manuel



Motorisé



Gâche électrique (portillon uniquement)



Contrôle d'accès

# **Les portails battants et coulissants**

Sécurisez votre extérieur

PORTAILS

Collection  
**ARCHY**

---

PUISSANCE  
ET SOBRIÉTÉ





**SIANNA**  
Portail coulissant.  
Coloris Gris sablé 2900





**ESUS**  
Portail battant.  
Coloris Gris Anthracite RAL 7016

# L'esprit métallerie industrielle

Des lignes ultra-contemporaines et brutes qui s'accorderont avec les architectures modernes comme les maisons plus traditionnelles. La gamme est disponible dans plus de 300 coloris sans value et est garantie 25 ans !







**ESUS**  
Portail battant avec vantaux  
inégaux. Pose en applique.  
Moteur Invisio **somfy**  
intégré dans les montants.  
Coloris Gris Sablé 2900

Voir en 3D



**KENAN**  
Portail coulissant. Poteaux Multo  
180 x 180 mm sur platines avec  
numéro en découpe laser et  
tôle d'occultation.  
Coloris Noir Sablé 2100



Une collection  
aux lignes pures et  
une déclinaison de  
portails au design  
minimaliste.

**KLAVEL**

Portail battant avec option barre  
de tirage en inox laquée à la  
couleur du portail.  
Clôture Klavel coordonnée.  
Colonis Noir Sablé 2100





**KLAVEL**  
Portail coulissant.  
Coloris Noir Sablé 2100



### Le portail coulissant, ouverture antagoniste

Découvrez en vidéo l'ouverture de ce portail. Si votre terrain est trop petit pour accueillir un portail coulissant classique, optez pour cette alternative. Chaque vantail vient s'ouvrir de chaque côté de l'ouverture afin de s'adapter à la configuration de votre terrain.



**KLAVEL**  
Portail coulissant,  
ouverture antagoniste.  
Coloris Gris Quartz RAL 7039

Voir en 3D









# Un vrai Parady

## Imaginé par Cutter

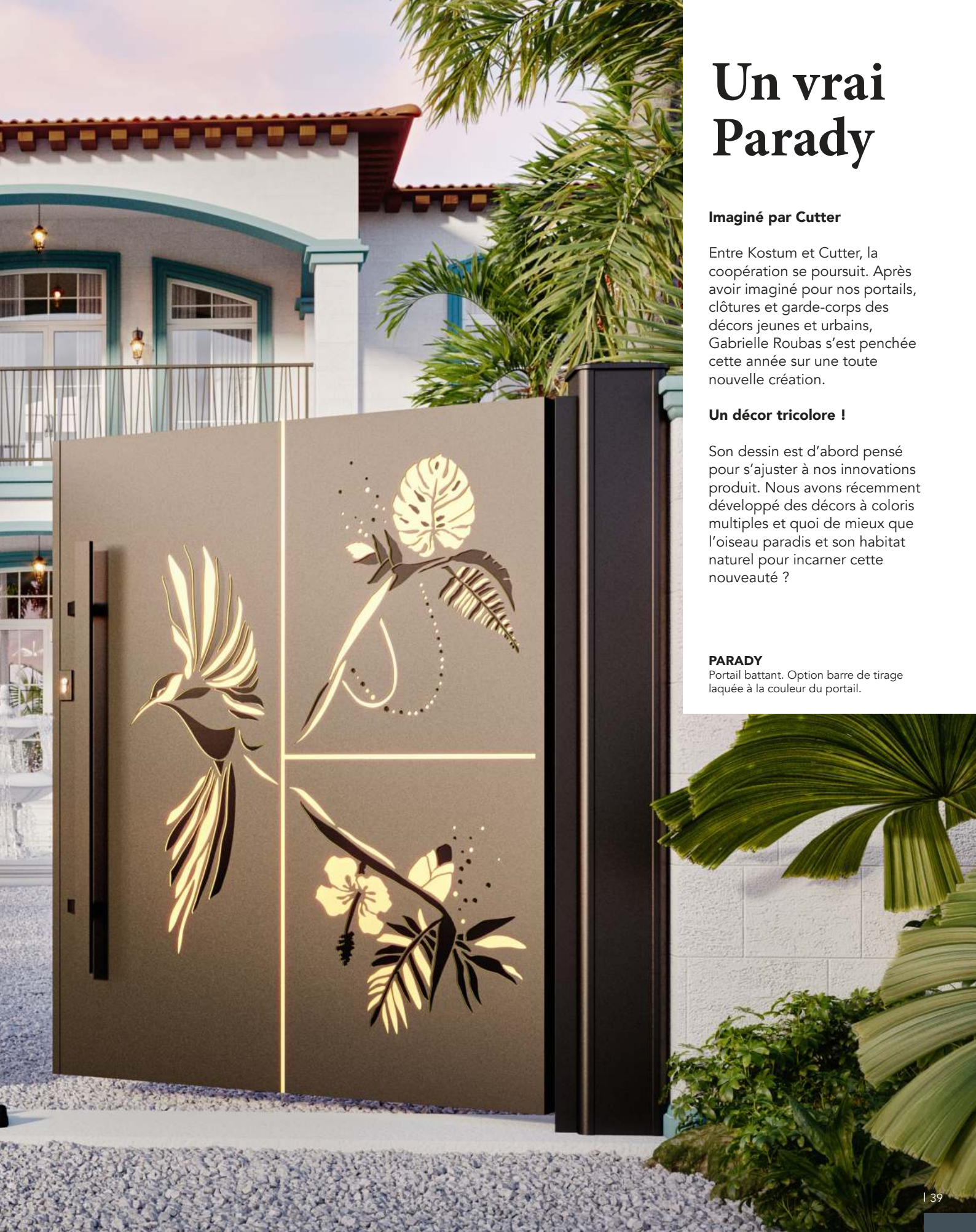
Entre Kostum et Cutter, la coopération se poursuit. Après avoir imaginé pour nos portails, clôtures et garde-corps des décors jeunes et urbains, Gabrielle Roubas s'est penchée cette année sur une toute nouvelle création.

## Un décor tricolore !

Son dessin est d'abord pensé pour s'ajuster à nos innovations produit. Nous avons récemment développé des décors à coloris multiples et quoi de mieux que l'oiseau parady et son habitat naturel pour incarner cette nouveauté ?

## PARADY

Portail battant. Option barre de tirage laquée à la couleur du portail.







Tout le charme  
de l'architecte  
agrémenté  
d'une touche  
d'élégance.

**LUG**

Portail battant.  
Découpe laser avec PMMA opaque.  
Option barre de tirage en inox.  
Coloris Mars Rouille YX355F





**KARTENN**

Portail coulissant avec découpe laser carte de l'île de Manhattan avec PMMA opaque. Poteaux Multo 180 x 180 mm sur platines avec numéro en découpe laser et tôle d'occultation. Portillon Klavel avec option barre de tirage en inox. Coloris Noir Sablé 2100

**ESUS spécial**

Portail coulissant et portillon assorti. Décor en aluminium brossé en option. Barre de tirage en inox. Poteaux Multo 180 x 180 mm sur platines, avec numéro en découpe laser et occultation. Coloris Gris Anthracite RAL 7016









# Une entrée chaleureuse

Composé de tasseaux 38 x 38 mm en bois red cedar, le portail ANIAN se décline selon vos envies.

Ce portail résistant aux intempéries ne subit aucune déformation à la chaleur, ce qui en fait une référence en matière d'aménagement extérieur. Ce bois ne subira pas d'altération structurelle due aux conditions climatiques. Sa qualité imputrescible en fait un choix durable.




Voir en 3D





Une ligne de  
portails en  
aluminium inspiré  
de l'effet bois.



Découvrez ce  
portail en vidéo



**ABEL**

Portail battant, clôture assortie, totem boîte à colis. **Tubes aluminium** 30x30 mm, laqués en ton bois brûlé, sur cadre aluminium. Poteaux habillés pour un rendu invisible et ensemble harmonieux.



## LARA

Portail coulissant et clôture assortie.  
Alternance de lames de 30x30 mm et  
90x30 mm **en aluminium**, laqué ton  
bois bouleau.



## GANIT

Portail battant. **Tubes aluminium** de  
30 x 30 mm sur cadre en aluminium.  
Poteaux MULTO 180 x 180 mm sur  
platinas avec gyrophare LED.  
Coloris Noir Foncé RAL 9005



## 5 TON BOIS

Donnez une touche naturelle à  
votre entrée avec nos portails en  
aluminium laqués en ton bois.  
Profitez de l'élégance du bois sans  
les contraintes d'entretien, tout en  
bénéficiant de la solidité et de la  
durabilité de l'aluminium.

Retrouver le détail des finitions bois p. 16

Ton Bouleau

Ton Red Cedar

Ton Chêne irlandais

Ton Teck foncé

Ton bois brûlé



## MERIADE

Portail battant et clôture assortie. Barre  
de tirage intégrée. **Tubes en aluminium**  
30x30 mm imitation bois, cadre en  
aluminium. Présenté en ton bouleau.





*La touche*

PORTAILS

Designed by  
**BEL'M**

---

COORDONNEZ  
VOTRE EXTÉRIEUR



**ECUME, collection Architecte**

Portail coulissant.

Tôle découpée avec décor ECUME design BEL'M  
avec intercalaire PMMA.

Coloris Gris Anthracite RAL 7016



**ALINEA, collection Cosy**

Portail battant.

Lames pleines 150 mm avec baguettes décor Bel'M.

Porte d'entrée et de garage coordonnées.

Coloris Gris Anthracite RAL 7016



## Le partenariat

Pour un extérieur coordonné

Trois fabricants français, trois grands noms. Bel'M, Novoferm et Kostum ont uni leurs savoir-faire pour créer une collection de designs coordonnés. Portail, porte d'entrée et porte de garage, vos ouvertures et fermetures ont la même esthétique.





Coordonnez votre portail à votre porte d'entrée et votre porte de garage.



**TOPAZE, Collection Cosy**

Portail coulissant

Lames pleines de 150 mm avec décor Bel'M en découpe laser et occultation en verre opale.

Coloris Gris Anthracite RAL 7016



**ECUME, Collection Cosy**

Portail coulissant

Lames pleines de 150 mm avec décor Bel'M en découpe laser et occultation en verre opale.

Poteaux 180 x 180 mm scellés.

Coloris Gris Anthracite RAL 7016



**ABYSSE, Collection Architecte**

Design BEL'M, coordonné aux  
portes d'entrée BEL'M et de garage  
NOVOFERM. Portail battant, existe en  
version coulissante. Clôture assortie  
modèle Klavel. Portillon assorti.  
Coloris Noir Sablé 2100



Un design misant  
sur l'élégance et le  
minimalisme pour  
sublimer tous les  
extérieurs.



**OXYGENE, Collection Architecte**

Portail battant, existe en version coulissante.  
Design BEL'M avec bandeau inox, barre de tirage  
en aluminium. Poteaux Multo.  
Coloris Gris Anthracite RAL 7016



L'association  
de savoir-faire  
d'excellence au  
service de votre  
jardin.

**ECUME, Collection Architecte**

Design BEL'M, coordonné aux portes d'entrée BEL'M et de garage NOVOFERM. Portail coulissant, existe en version battante. Clôture assortie modèle Klavel. Portillon assorti. Coloris Gris Anthracite RAL 7016





**ZEN, Collection Cosy**

Design BEL'M, coordonné aux portes d'entrée BEL'M  
et de garage NOVOFERM. Portail coulissant, existe en  
version battante. Lames pleines 150 mm.  
Coloris Noir Sablé 2100



A photograph of a modern wooden fence made of vertical wooden planks. To the right, there is a dark grey gate with a vertical post featuring a white number '6'. In the background, a house with a grey roof and white walls is visible under a blue sky with some clouds. In the foreground, there is a row of large, light-colored rocks along the base of the fence, with some green grass and dry leaves scattered around.

PORTAILS

Collection  
**COSY**

---

ÉTERNEL  
ET CHALEUREUX



## CELINA

Portail coulissant.  
Association de lames ajourées  
de 90, 160 et 25 mm.  
Poteau Multo 180 x 180 mm  
sur platines avec numéro en découpe  
laser et occultation.  
Coloris Gris Anthracite RAL 7016

Voir en 3D





Voir en 3D



**SPAS**  
Portail battant et clôture  
assortie. Association de lames  
ajourées de 90, 160 et 25 mm.  
Coloris Bleu Gentiane RAL 5010

# Les portails ajourés

Ouvert sur l'extérieur

Alterné ou en dégradé, horizontal ou vertical, grandes ou petites lames, cette gamme de portails se décline sous toutes les formes pour répondre toujours au mieux à vos besoins. Le petit plus ? Un jeu harmonieux entre ombre et lumière lorsque le soleil se faufile entre les lames.







**SPAS**

Portail battant.  
Association de lames ajourées  
de 90, 160 et 25 mm. Option  
traverse intermédiaire.  
Meneaux sur chaque vantail.  
Coloris Blanc RAL 9016



**CELINA**

Portail battant.  
Association de lames ajourées  
de 90, 160 et 25 mm. Poteaux  
en aluminium 180 x 180 mm  
scellés. Ouverture motorisée,  
gyrophare sur poteau.  
Coloris Gris anthracite RAL  
7016

Voir en 3D



Voir en 3D



**MAEZ**

Portail battant. Lames ajourées 160 mm.  
Poteaux 180 x 180 mm sur platines.  
Coloris Gris Anthracite RAL 7016

L'espace entre  
les lames est la  
solution idéale  
pour les jardins en  
zone venteuse.







**MAEZ**

Portail coulissant. Lames ajourées 160 mm. Poteaux 180 x 180 mm scellés.  
Coloris Gris Anthracite RAL 7016



**BREIZ**

Portail battant. Lames ajourées 90 mm. Pose en applique simple sur l'intérieur des piliers. Moteur Invisio **somfy** intégré dans les montants.  
Coloris Grège RAL 9007



**RAZ**

Portail coulissant. Lames ajourées 90 mm.  
Coloris Noir Foncé RAL 5014





**BITIK**  
 Portail battant. Tubes ajourés 25 mm.  
 Poteaux Multo sur platines.  
 Coloris Gris Clair RAL 7035

Finesse et  
 délicatesse pour  
 un subtil jeu de  
 transparence.



**BITIK**  
 Portail battant, clôture assortie.  
 Lames ajourées 25 mm.  
 Coloris Gris Quartz RAL 7039





### TUB


Portail battant. Lames ajourées 25 mm. Meneau de maintien dans chaque vantail. Poteaux Multo sur platine avec numéro en découpe laser. Moteur Invisio **somfy** intégré dans les montants du portail.

Coloris Noir Foncé RAL 9005

### KLOAREC

Portail battant avec barreaudage coordonné. Lames ajourées 25 mm avec écarts variables. Poteaux Multo 180 x 180 mm sur platines avec numéro en découpe laser et tôle d'occultation.

Coloris Gris Quartz RAL 7039






Voir en 3D



**TEV**

Portail battant.  
Lames persiennées 255 mm.  
Poteaux Multo 180 x 180 mm sur platines.  
Moteur Invisio **somfy** intégré dans les montants du portail.  
Coloris Gris Quartz RAL 7039



Lames persiennées  
vue intérieure

# Les portails persiennés

Votre intimité préservée

Si votre entrée se situe en zone venteuse, il est impératif de bien réfléchir au choix de votre portail et aux différentes solutions. De l'extérieur, les lames persiennes vous assurent un jardin en toute intimité, à l'abri des regards, tout en conservant une légère ouverture de l'intérieur.

**En savoir plus sur les  
portails persiennés**







**LITENN**

Portail coulissant avec un meneau au centre.  
Lames persiennées 130 mm.  
Coloris Gris Anthracite RAL 7016

Voir en 3D



**LITENN**  
Portail coulissant avec option  
traverse intermédiaire.  
Lames persiennées 130 mm.  
Coloris Gris Anthracite RAL 7016



Profitez de votre  
jardin à l'abri des  
regards et sans  
craindre le vent.



**STROLAD**


Portail battant.

Alternance de lames persiennées 75 et 130 mm.

Poteaux Multo 180 x 180 mm sur platines.

Coloris Rouge Pourpre RAL 3004

Voir en 3D








**HED**  
 Portail battant et portillon.  
 Dégradé de lames persiennées 75 mm,  
 130 mm et 255 mm.  
 Coloris Gris Galet RAL 7045



**YEC**  
 Portail battant.  
 Lames persiennées verticales 130 mm.  
 Poteaux Multo 180 x 180 mm sur platines.  
 Coloris Blanc RAL 9016



**LEMM**  
 Portail battant.  
 Lames persiennées 75 mm.  
 Poteaux Multo sur platines avec  
 numéro en découpe laser - Coloris  
 Gris Terre d'Ombre RAL 7022



Voir en 3D



## AGALON

Portail coulissant avec un meneau  
au centre et clôture assortie.  
2/3 lames ajourées 160 mm et  
1/3 lames pleines 150 mm.  
Coloris Gris Anthracite RAL 7016



# Les portails semi-ajourés

Une entrée bien délimitée, en toute sécurité mais avec une ouverture assumée ! Les portails semi-plein fusionnent tous les avantages. Que vous recherchiez une intimité contrôlée, un moyen d'éviter l'évasion de votre petit chien ou que vous souhaitiez simplement un portail au style géométrique et moderne, vous trouverez forcément votre bonheur dans cette collection.







### **AGALON**

Portail battant.  
2/3 lames ajourées 160 mm et  
1/3 lames pleines 150 mm.  
Coloris Gris Quartz RAL 7039

**CADIC**  
Portail coulissant avec 2  
meneaux. Clôture RAZ assortie.  
50% lames ajourées 90 mm et  
50% lames pleines 90 mm.  
Coloris Noir Sablé 2100





**BLOUZENN**

Portail battant avec meneaux. 50% lames persiennées 130 mm et 50% lames pleines 150 mm. Coloris Gris Sablé 2900



Lames persiennées  
vue intérieure



**KABIG**

Portail battant.  
1/3 lames persiennées 130 mm  
et 2/3 lames pleines 150 mm.  
Coloris Noir Sablé 2100



**JUSTENN**

Portail battant.

2/3 lames persiennées 130 mm

et 1/3 lames pleines 150 mm.

Coloris Gris Quartz RAL 7039



**GLAZIK**

Portail coulissant.

Lames ajourées de 160 mm et pleines 150 mm.

Coloris Gris Anthracite- RAL 7016

Une apparence  
sophistiquée pour  
délimiter votre  
entrée en toute  
légèreté.



Voir en 3D





## GUEL

Portail battant.

Lames ajourées de 160 mm et pleines 150 mm.

Poteaux Multo 180 x 180 mm sur platines.

Coloris Gris Anthracite- RAL 7016



## PENTY

Portail battant, clôture LOC.  
Lames ajourées et pleines 90 mm. .  
Coloris Gris Anthracite RAL 7016



**KESTENN spécial**

Portail battant.  
Lames ajourées et pleines 90 mm.  
Bicoloration Gris Anthracite RAL 7016  
et Rouge RAL 3004

Des lignes  
audacieuses  
pour une entrée  
novatrice et un  
style bien assumé.





## SOLENN

Portail battant.  
Lames ajourées et pleines 90 mm.  
Lames pleines "fougères" inclinées à 45°  
Bicoloration Gris Anthracite RAL 7016  
et Blanc RAL 9016



## GALL

Portillon et portail battant. Lames ajourées et pleines 90 mm.  
Traverse intermédiaire chapeau de gendarme.  
Poteaux Multo scellés. Coloris Gris Galet RAL 7045







**ALWENA**

Portail battant et barreadage coordonné.  
Lames pleines 150 mm.  
Croix en tôles découpe laser.  
Poteaux Multo 180 x 180 mm avec numéro  
en découpe laser et tôle d'occlusion.  
Coloris Noir Foncé RAL 9005







voir en 3D



### ARGOAT

Portail battant.  
Lames pleines et ajourées 90 mm.  
Poteaux Multo sur platines avec  
numéro en découpe laser et tôle  
d'occultation.  
Coloris Bleu Pigeon RAL 5014



### ANZER

Portail battant et portillon.  
Lames pleines et ajourées 90 mm.  
Poteaux Multo sur platines.  
Coloris Gris Anthracite RAL 7016



## TREBEZ

Portail battant.

Lames pleines et ajourées 90 mm.

Traverse haute et intermédiaire bombées. Traverse basse renforcée pour motorisation.

Coloris Gris Anthracite RAL 7016





# Tout en courbe.

Les portails semi-pleins ajourés se déclinent sous toutes les formes pour ceux qui aiment casser les lignes ! La traverse intermédiaire est également déclinable.



Bombé



Bombé inversé



Chapeau de gendarme



Chapeau de gendarme inversé



Pointe



Biais

## 1 GWEN

Portail battant.  
Lames ajourées et pleines 90 mm.  
Traverse haute forme chapeau de gendarme.  
Coloris Noir Foncé RAL 9005

## 2 KASTEL

Portail coulissant aspect 2 vantaux.  
Lames pleines et ajourées 90 mm.  
Traverse haute chapeau de gendarme inversée.  
Coloris Gris Galet RAL 7045

## 3 ENEZ

Portail battant  
Lames pleines et ajourées 90 mm.  
Traverse haute et intermédiaire chapeau de gendarme.  
Coloris Gris Clair RAL 7035



## ANAE

Portail coulissant avec meneau central.  
Lames larges pleines 150 mm.  
Poteaux Multo 180 x 180 mm sur platines.  
Coloris Gris sablé 2900



Voir en 3D



# Les portails pleins

Discrétion et sécurité absolue

Des lignes pures, une sobriété assumée, un design sans ambiguïté... Les portails pleins ont un objectif : faire de votre jardin un petit coin de paradis rien qu'à vous, à l'abri du monde extérieur. Nos portails vous assurent une sécurité optimale, une durabilité dans le temps et placent votre jardin dans un écrin raffiné et élégant.





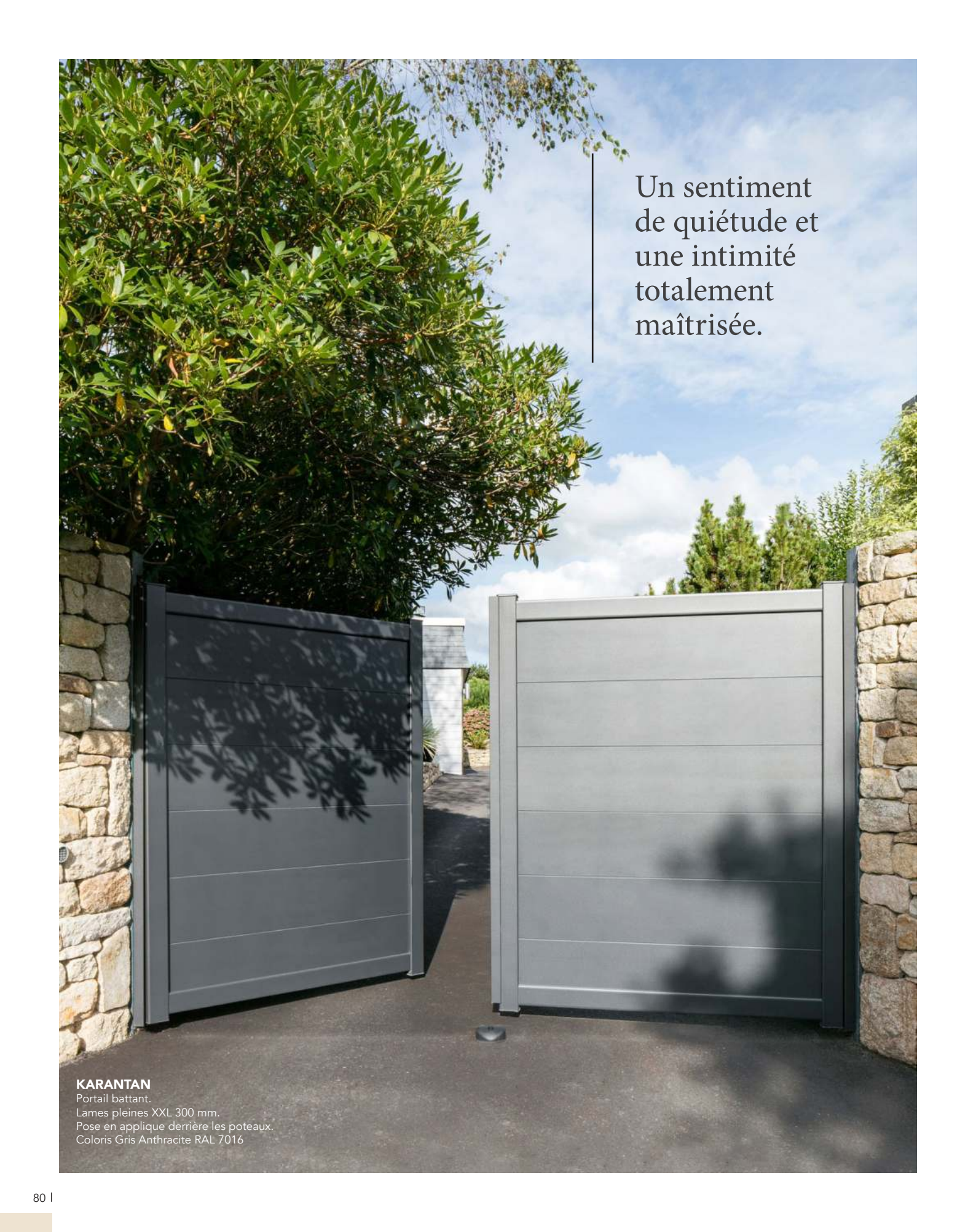


**ANAE**  
Portail coulissant.  
Lames larges pleines 150 mm.  
Coloris Gris Anthracite RAL 7016



**ANAE**  
Portail battant.  
Lames larges pleines 150 mm.  
Poteaux 180 x 180 mm scellés.  
Coloris Noir Sablé 2100





Un sentiment  
de quiétude et  
une intimité  
totalement  
maîtrisée.

**KARANTAN**

Portail battant.

Lames pleines XXL 300 mm.

Pose en applique derrière les poteaux.

Coloris Gris Anthracite RAL 7016



Voir en 3D



## KARANTAN

Portail coulissant. Lames pleines XXL 300 mm.  
Poteaux Multo sur platines avec numéro en découpe laser  
et tôle d'occultation. Coloris Blanc RAL 9016



## KARANTAN

Portail coulissant avec un meneau au  
centre et portillon assorti. Gâche  
électrique sur le portillon  
Lames pleines XXL 300 mm.  
Poteaux Multo sur platines.  
Coloris Noir Sablé 2100





**LUSEN**

Portail battant.

Alternance de lames pleines 90, 150 et 300 mm.

Poteaux Multo 180 x 180 mm scellés avec découpe

laser décor DEIL et numéro en découpe laser,

éclairage led.

Coloris Blanc RAL 9016



La solution idéale  
pour occulter votre  
entrée et protéger  
votre maison des  
regards.



#### STELLA

Portail coulissant avec meneau au centre. Lames pleines 90 mm.  
Coloris Gris Anthracite RAL 7016



#### MADINA

Portail coulissant. Lames larges pleines de 150 mm  
avec deux tubed de 25 mm vertical de chaque côté.  
Poteaux Multo 180 x 180 sur platines avec numéro en  
découpe laser et éclairage led. Coloris Blanc RAL 9016



#### MENEZ

Portail battant avec option traverse  
intermédiaire.  
Lames pleines 150 mm.  
Poteaux alu 180 x 180 mm, scellés.  
Coloris Gris Anthracite RAL 7016





**ORJAL**

Portail battant et clôture ESKELL assortie. Alternance de lames larges pleines 150 mm et de joncs 15 mm RAL 9006. Poteaux 180 x 180 mm scellés. Coloris Gris Anthracite RAL 7016

# Les portails avec joncs

Une pointe de fantaisie

Ces petites barres en aluminium viennent orner le portail avec délicatesse, lui apportant un style moderne et raffiné qui ne manquera pas d'attirer les regards ! Entre toutes les lames pour un style affirmé ou uniquement sous la première lame pour un style discret et épuré, à vous de choisir ce qui vous représente le mieux !







Voir en 3D



### KARREG

Portail battant. Lames larges pleines 150 mm avec un jonc 15 mm RAL 9006 sous la première lame. Coloris Noir Sablé 2100

### STAMM

Portail coulissant. Lames XXL 300 mm avec un jonc 15 mm RAL 9006 entre chaque lame. Coloris Noir Sablé 2100



Les décors Alunox,  
la touche subtile et  
raffinée de votre  
Kostum sur-mesure.



**KUB 300**

Portillon avec gâche électrique.  
Lames XXL de 300 mm avec décors  
KUB en aluminium brossé.  
Clôture RAZ lames ajourées 90 mm.  
Poteaux 100 x 100 mm sur platines.  
Coloris Noir Sablé 2100





**LINE 150**

Portillon et portail battant. Lames larges pleines 150 mm avec décors en aluminium brossé.  
 Poteaux Multo 180 x 180 mm sur platines avec numéro en découpe laser et tôle d'occultation.  
 Coloris Noir Foncé RAL 9005



**UBLO 300**

Portail coulissant.  
 Lames XXL 300 mm avec décors en aluminium brossé.  
 Coloris Noir Sablé 2100



**ARK 300**

Portail coulissant. Lames XXL 300 mm  
 avec décors en aluminium brossé.  
 Coloris Noir Foncé RAL 9005



## TREMEN

Portail battant.  
Lames pleines verticales de 90 mm.  
Traverse haute bombée.  
Coloris Gris Anthracite RAL 7016







**KER**

Portail battant avec option traverse intermédiaire. Forme en chapeau de gendarme. Barreaudage TIVIZ. Lames pleines verticales de 90 mm. Poteaux Multo 180 x 180 mm sur platines. Coloris Gris Beige RAL 7006



**TREMEN**

Portail battant et portillon MENEZ avec option traverses intermédiaires. Barreaudage TIVIZ avec option traverse. Lames pleines verticales de 90 mm. Poteaux alu 180 x 180 mm, scellés. Interphone DIVA. Coloris Gris Quartz RAL 7039



**ANDREVA, décor FRAMM**

Décor collection Kostum.  
Portail coulissant 100% tôle avec 3 meneaux  
verticaux. Clôture BRIZ-ANAÉ avec décor  
FRAMM vertical entre poteaux. Clastra 4  
panneaux avec décor FRAMM. Coloris Noir  
Sablé 2100

PORTAILS

Concept  
**FRESK**

PERSONNALISATION  
ET CRÉATIVITÉ







**METIG, décor GALETS**

Décor collection CUTTER.

Portail coulissant avec deux décors horizontaux.

Lames larges pleines de 150 mm.

Coloris Gris Terre d'Ombre RAL 7022




1

2

3

Découvrez le  
concept en vidéo





# Avec le concept Fresk, composez votre portail.

## 1 JE CHOISIS L'EMPLACEMENT ET LE NOMBRE DE DÉCORS.


Cela permet de déterminer le nom du modèle.



## 2 JE CHOISIS MON MOTIF OU MON VITRAGE



## 3 JE CHOISIS LE TYPE DE LAMES DE REMPLISSAGE



## 4 JE VISUALISE MON PROJET AVEC LE CONFIGURATEUR KOSTUM

Accédez au configurateur depuis le site **Kostum.fr**, dans le menu onglet "**configurer**".

Choisissez votre modèle de portail puis insérez le décor de votre choix. Vous pourrez changer de décor et de coloris en mettant le portail en situation devant une photo de votre maison !

Les décors  
Fresk sont nés  
de partenariats  
exclusifs avec des  
artistes et designers.

**CADO, décor DIMAZI**

Décor collection PASCAL JAOUEN.  
Portail battant avec deux décors au centre.  
Lames larges pleines de 150 mm.  
Clôture BRIZ-ANAÉ assortie.  
Coloris Gris anthracite RAL 7016





**ELOANE, décor DEHOU**

Décor collection REGIONS.  
Portail battant avec un décor décalé sur le  
vantail de droite (vue ext).  
Lames larges pleines de 150 mm.  
Coloris Rouge pourpre RAL 3004



**PERAN, décor L'ENVOL**

Décor collection CUTTER. Portail battant avec un décor côté  
montant, au centre. Lames extra larges persiennées 255 mm.  
Coloris Noir Sablé 2100



**BREVAL, décor LAMBIG**

Décor collection KOSTUM.  
Portail battant avec un décor à droite (vue ext).  
Lames larges pleines de 150 mm.  
Bicoloration sans plus value en coloris standards,  
coloris Rouge Pourpre RAL 3004 et Gris  
anthracite RAL 7016



Voir en 3D



**EWEN décor AMAND**

Décor collection KOSTUM.

Portail battant avec 2 décors. Lames extra larges persiennées 255 mm.

Poteaux Multo 180 x 180 mm sur platines. Clôture TEV assortie.

Coloris Gris Sablé 2900

Chaque décor  
porte une histoire  
et dépeint l'univers  
des artistes qui les  
ont réalisés.

Plus de détail p. 242



**CADO décor BROCÉLIANDE**

Décor collection KOSTUM.

Portail battant avec deux décors au centre.

Lames larges pleines de 150 mm.

Coloris Gris Clair RAL 7035





**ELIAZ décor AMAND**  
 Décor collection KOSTUM.  
 Portail battant avec 2 décors  
 horizontaux en partie haute.  
 Lames larges pleines de 150 mm.  
 Fabrication spéciale vantaux  
 asymétriques 2/3 1/3 pour un  
 ouverture "piéton" au quotidien.  
 Bicoloration sans plus value Coloris Gris  
 anthracite RAL 7016 et Blanc RAL 9016



**Vice versa**  
 Amélie Fish a pensé ses  
 décors de façon à ce qu'ils  
 se répondent lorsqu'ils  
 sont positionnés en double  
 tôles. Les vides du recto  
 correspondent aux pleins  
 du verso, un vrai travail  
 d'équilibriste !



**ONEN, décor BRODIRI**

Décor collection PASCAL JAUEN..

Portail coulissant avec un décor à gauche (vue extérieure). Lames larges pleines de 150 mm.

Coloris Gris Anthracite RAL 7016

A travers ces motifs, exprimez votre style et rendez votre entrée unique.



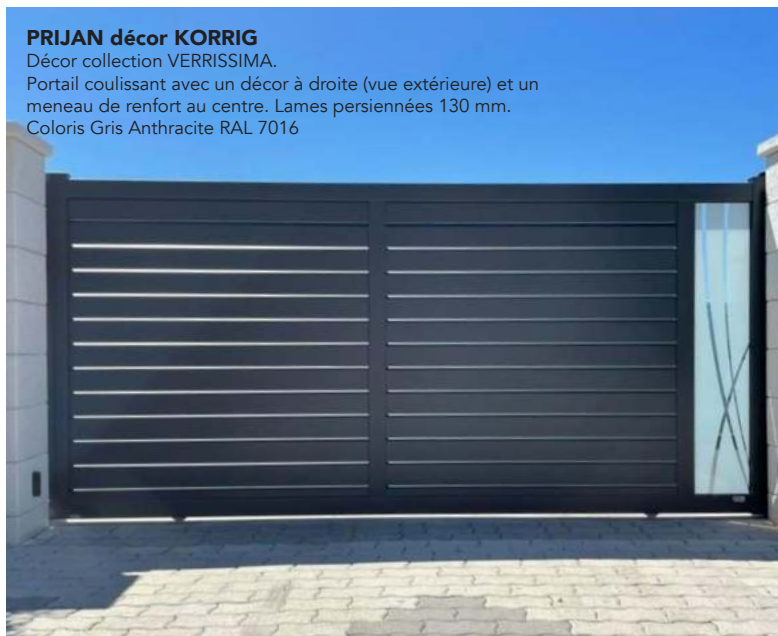




Habillages de façades LLIORZH  
décor GALETS, présentés en  
tryptiques. Coloris Blanc 9016

**TOMAZ décor L'ENVOL**

Décor collection CUTTER. Portail coulissant avec un décor décalé à droite vue extérieure. Lames larges de 150 mm. Poteaux Multo 180 x 180 mm sur platines avec numéro en découpe laser et tôle d'occultation. Coloris Blanc RAL 9016



**PRIJAN décor KORRIG**

Décor collection VERRISSIMA.

Portail coulissant avec un décor à droite (vue extérieure) et un meneau de renfort au centre. Lames persiennées 130 mm. Coloris Gris Anthracite RAL 7016



Voir en 3D



**MADEN, décor LAMBIG**

Décor collection KOSTUM.  
Portail coulissant avec un décor au centre.  
Lames larges pleines de 150 mm.  
Coloris Gris Quartz RAL 7039

**METIG, décor GALETS**

Décor collection CUTTER.

Portail coulissant avec deux décors horizontaux.

Lames larges pleines de 150 mm.

Coloris Gris Terre d'Ombre RAL 7022



Entièrement  
personnalisable,  
le concept Fresk  
s'ajuste à vos  
mesures.

**SOAZ décor SORAN B**

Décor collection KOSTUM.

Portail coulissant avec deux décors au centre.

Lames larges pleines de 150 mm.

Coloris Gris Anthracite RAL 7016





Voir en 3D



**OLWEN décor BROCÉLIANDE**

Décor collection KOSTUM.  
Portail coulissant avec deux décors  
sur les côtés.  
Lames larges pleines de 150 mm.  
Coloris Noir Sablé 2100



**WALIG décor GALETS**

Décor collection CUTTER.  
Portail coulissant avec deux décors  
horizontaux. Lames larges pleines  
150 mm.  
Poteaux Multo 180 x 180 sur platines  
avec numéro en découpe laser.  
Coloris Blanc RAL 9016





**ANDREVA, décor FRAMM**

Décor collection KOSTUM.

Portail coulissant 100% tôle avec 3 meneaux verticaux.

Clôture BRIZ-ANAÉ avec décor FRAMM vertical entre poteaux.

Claustra 4 panneaux avec décor FRAMM.

Coloris Noir Sablé 2100





### **AWENIG, décor BROCÉLIANDE**

Décor collection KOSTUM.  
Portail battant tout tôle.  
Coloris Gris Sablé 2900



### **ANDREVA décor perforée carrée**

Décor collection KOSTUM. Portail coulissant tout tôle avec meneau au centre. Moteur Invisio **somfy** intégré dans les montants.  
Coloris Gris Anthracite RAL 7016

### **NOLWEN décor MELLAN**

Décor collection KOSTUM.  
Portail battant tout tôle avec traverse au centre.  
Moteur Invisio **somfy** intégré dans les montants.  
Coloris Blanc RAL 9016



Voir en 3D



**JANEL, décor LORETTE**

Décor collection FERMOB.  
Portillon avec décor côté serrure.  
Lames pleines 150 mm.  
Clôture BRIZ-ANAÉ.  
Poteaux Multo 180 x 180 mm sur  
platinés.  
Coloris FERMOB Muscade RAL  
Hors Standards





Le concept Fresk,  
c'est la rencontre  
d'univers opposés  
pour des créations  
innovantes.

**1 MAEwen, décor SORAN B**  
Décor collection KOSTUM.  
Portillon avec un décor à gauche vue  
extérieure.  
Lames larges pleines 150 mm.  
Coloris Gris Anthracite RAL 7016

**2 JANEL, décor BROCELIANDE**  
Décor collection KOSTUM.  
Portillon avec un décor à droite vue  
extérieure.  
Lames larges pleines 150 mm.  
Clôture BRIZ-ANAÉ.  
Bicoloration Gris Clair RAL 7035 et Blanc  
RAL 9016

**3 IVONA, décor GALETS**  
Décor collection CUTTER.  
Portillon avec décor horizontal en haut.  
Gâche électrique.  
Lames larges de 150 mm.  
Clôture BRIZ-ANAÉ.  
Coloris Gris Sablé 2900



PORTAILS

Collection  
CÉKLO

---

BUDGET  
MAÎTRISÉ



## PATIO

Portail battant et clôture persiennée assortie.

Lames persiennées 100 mm.

Poteaux MULTO 180 x 180 mm.

Coloris Gris Anthracite RAL 7016





GARANTIE  
**10**  
ANS  
FABRICATION

GARANTIE  
**15**  
ANS  
LAQUAGE

**PATIO**

Portail battant et clôture persiennée assortie.  
Lames persiennées 100 mm.  
Poteaux MULTO 180 x 180 mm.  
Coloris Blanc RAL 9016





## BOSCO

Portail coulissant et clôture ajourée assortie.  
Lames ajourées 100 mm.  
Poteaux MULTO 180 x 180 mm.  
Coloris Gris Anthracite RAL 7016



## OSEZ VOUS FAIRE PLAISIR

Une offre légère pour plus de simplicité

Céklo est la collection idéale pour ceux qui souhaitent un portail en aluminium élégant et résistant, tout en préservant leur budget. Plus simple que notre collection Cosy, Céklo offre une gamme de portails au design sobre, pour une ambiance épurée et moderne.

### 4 coloris au choix

Choisissez parmi 4 coloris tendances qui s'accorderont parfaitement avec votre extérieur. Du blanc lumineux au noir profond en passant par le gris anthracite et le beige sablé, vous trouverez forcément le coloris qui conviendra le mieux à votre maison.



Gris  
Anthracite  
RAL 7016



Blanc  
RAL 9016



Gris Sablé  
2900



Noir Sablé  
2100

## CAMPO

Portail battant semi-plein.

Lames pleines 150 mm et ajourées 100 mm.

Poteaux MULTO 180 x 180 mm avec numéro en découpe laser. Coloris Noir Sablé 2100



## CÉKLO OU COSY ?

Quelles sont les différences ?

Ne vous laissez pas tromper par son prix abordable ! La qualité des portails Céklo est tout aussi exceptionnelle que celle de notre collection Cosy. Leur structure en aluminium garantit une grande résistance aux intempéries, tandis que leur laquage haute qualité leur confère une grande durabilité. Et même si Céklo est garanti 15 ans, vous pouvez être sûr qu'il sera votre allié de longue date !

Céklo	Cosy
4 coloris	25 coloris
32 modèles	+ de 300 modèles
10 ans de garanties fabrication 15 ans de garanties laquage	25 ans de garanties fabrication et laquage
Finitions standards	Finitions premium
Largeur maximum 4 m Hauteur maximum 1,75 m	Largeur maximum 6 m Hauteur maximum 2,25 m





**BRAVO**  
Portail battant et clôture pleine assortie. Lames pleines 150 mm.  
Poteaux MULTO 180 x 180 mm.  
Coloris Gris Anthracite RAL 7016

**PATIO**  
Portail battant et clôture persiennée assortie.  
Lames persiennées 100 mm.  
Poteaux MULTO 180 x 180 mm.  
Coloris Gris Anthracite RAL 7016







PORTAILS

Collection  
**TRADY**

---

CHARME  
ET DÉLICATESSE



**PONT-AVEN**

Portail battant et barreaudage  
avec rangée de ronds.  
Coloris Noir Sablé 2100





# LES DÉCORS

## LAQUÉS OU DORÉS

Les portails aluminium de la collection Trady peuvent s'agrémenter d'options décoratives. Ces décorations peuvent se mettre en bout de barreaux en haut (ce que l'on appelle des embouts), au-dessus du portail (les volutes), entre les barreaux (les rangées) et sur le remplissage bas (les soubassements). Dorée ou laquée à la couleur du portail, choisissez votre type de finition pour un rendu classique ou original !



### Zoom sur les options de décoration

Découvrez toutes nos solutions de décorations en détails dans cette vidéo de présentation, en scannant le QR code avec votre smartphone.





## LES POINTES

---



**Fer de lance**



**Pointe**



**Goutte d'eau**



**Fleur de lys**



**Boules**



**Pointe aplatie**

- Uniquement sur tubes de 19 mm
- Laquage couleur portail obligatoire



**Pomme de pin**

- Sur montant uniquement ou poteau de 50x50

## LES RANGÉES

---



**Petites volutes**

- Laquage couleur portail obligatoire



**Ronds**

- Laquage couleur portail obligatoire



**Volutes et rond**

- Laquage couleur portail obligatoire



**Manchon**

- Uniquement sur tubes de 19 mm
- Laquage couleur portail obligatoire

## LES VOLUTES

---



**Volute V**



**Volute T**



**Volute U**



**Volute Z**



**Volute S**



**Volute C**



**Volute Y**

## LES SOUBASSEMENTS

---



**Soubassement ajouré**



**Soubassement avec découpe en demi-rond**



**Soubassement plein**



**Rosace**



**Marguerite**



**Décor d'angle**



Voir en 3D



## QUIMPER

Portail coulissant aspect 2 vantaux.  
Options fleurs de lys dorées.  
Forme bombée.  
Coloris Noir Foncé RAL 9005



PORTAILS SOUDÉS

# Les portails ajourés

Jardin à l'anglaise

Toujours avec la volonté d'offrir une atmosphère raffinée et intemporelle, les portails de la gamme aluminium tradition raviront les plus pointilleux. Ajouré, il apportera une touche chaleureuse et permettra de conserver un maximum de lumière dans votre entrée.








### **HUELGOAT**

Portail battant.

Options motifs ronds, volutes,  
fleurs de lys et pommes de pin.

Coloris Gris Anthracite RAL 7016



### **PLUGUFFAN**

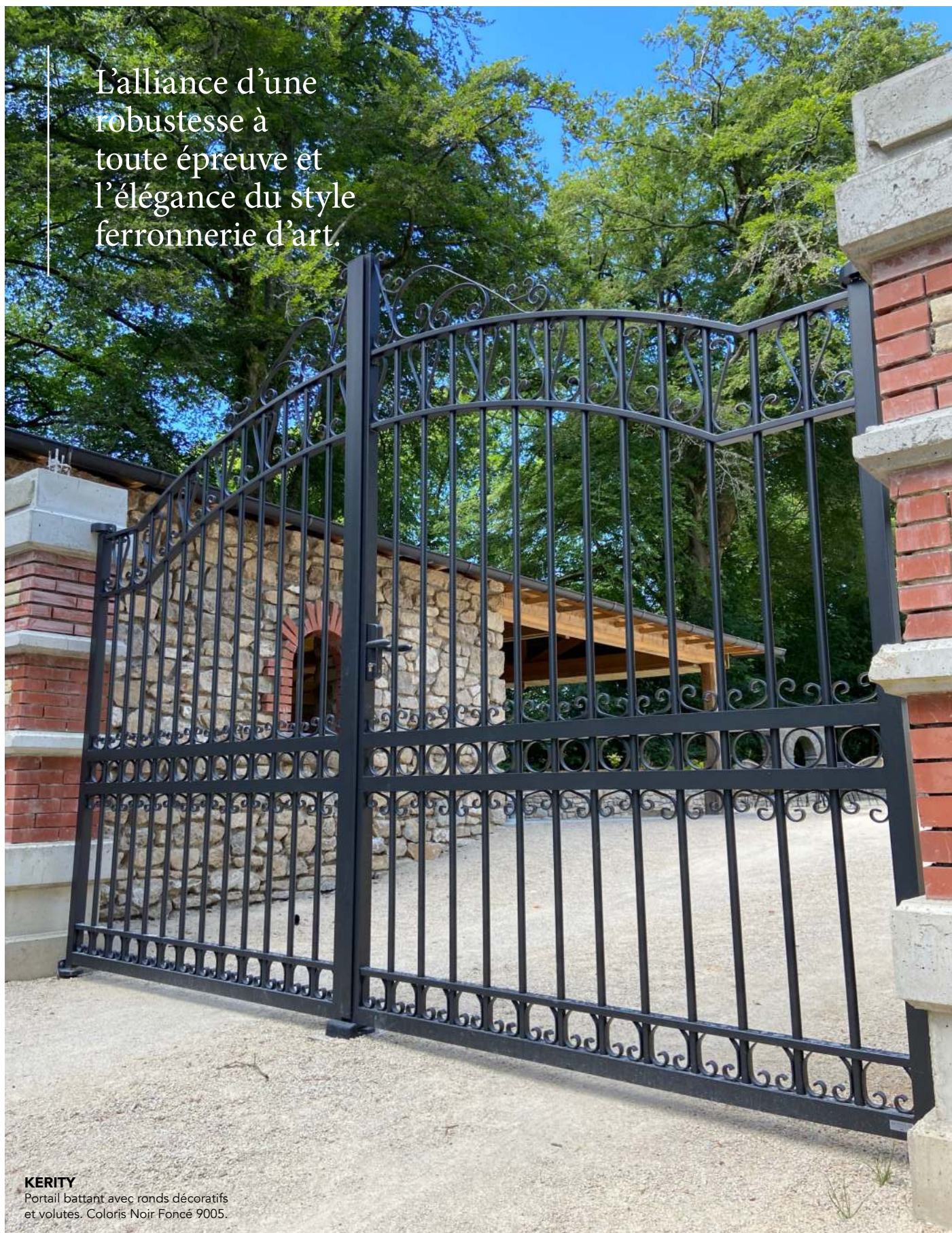
Portail battant.

Options fleurs de lys dorées  
et rangée de ronds et cintres  
supplémentaires.

Forme chapeau de gendarme  
Coloris Gris Anthracite RAL 7016



L'alliance d'une  
robustesse à  
toute épreuve et  
l'élégance du style  
ferronnerie d'art.



**KERITY**

Portail battant avec ronds décoratifs  
et volutes. Coloris Noir Foncé 9005.



### PLUGUFFAN

Portail battant avec décors fer de lance dorés.

Coloris Gris Anthracite RAL 7016.



### PORTAILS SOUDÉS

PLUS DE  
**300**  
COLORIS  
| SANS PLUS-VALEUR |

GARANTIE 25 ANS  
| FABRICATION & LAQUAGE |

### QUIMPER

Portail battant.

Coloris Gris Clair 7035.



## BAZH

Portail battant et clôture coordonnée. Poteaux Multo 180 x 180 mm sur platines avec numéro en découpe laser et occultation. Coloris Gris terre d'ombre RAL 7022





## Inspiré par la **nature**

Les designers de Kostum se sont inspirés des ganivelles, lattes de bois délimitant les chemins à travers les dunes, pour créer le design des portails et clôtures DUNE. Ses barreaux laisseront passer un maximum de lumière dans votre entrée.



**DUNE**  
Portail coulissant, aspect 2 vantaux.  
Coloris Noir Sablé 2100

Voir en 3D







PORTAILS SOUDÉS

# Les portails semi-ajourés

Une entrée maîtrisée


Si votre cœur balance vers un portail ajouré, mais que vous craignez que vos animaux en profitent pour se faufiler entre les barreaux, orientez-vous vers un portail semi-plein. Alliant performance et esthétique, son soubassement permettra de sécuriser votre entrée.

**MESPAUL**

Portail coulissant aspect 2 vantaux.  
Barreaudage coordonné.  
Coloris Noir Sablé 2100.







**LOQUIREC**  
Portail battant.  
Coloris Vert Pâle RAL 6021



**MESPAUL**  
Portail battant.  
Barreaudage MONCONTOUR.  
Coloris Gris Argent RAL 7001




**GOUSTAN**

Portail battant avec pointes et rosaces dorées. Existe en version coulissante et portillon.  
Coloris Blanc RAL 9016

Gardez vos animaux  
en sécurité tout  
en conservant  
une ouverture  
conséquente.







Voir en 3D



**MONCONTOUR**

Portillon et barreaudage assorti.  
Gâche électrique et béquille palière.  
Coloris Bleu Pigeon RAL 5014

PORTAILS SOUDÉS



**BRIEC**

Portail battant avec rosaces et fleurs de lys, laqués à la couleur du portail.  
Barreaudage MONCONTOUR.  
Coloris Noir Sablé 2100





#### PONT-AVEN

Portail coulissant aspect 2 vantaux et portillon.  
Options festonnage découpe droite,  
rangée de ronds et boules.  
Coloris Gris béton RAL 7023

PORTAILS SOUDÉS

# Les portails pleins

Une entrée bien gardée

Pour ceux qui veulent être tranquilles chez eux, dans leur cocon, à l'abri des regards et du monde extérieur, les portails pleins sauront vous séduire. A la manière d'un rempart, votre portail vous apportera une sécurité sans faille, vous permettant de profiter pleinement de votre extérieur, sans pour autant manquer d'élégance et de finesse.





### PONT-AVEN

Portail battant avec décor gouttes d'eau et rosaces laquées à la couleur du portail.  
Coloris Noir Sablé 2100

Voir en 3D



### PONT-AVEN

Portail battant. Poteaux Multo 180 x 180 mm sur platines avec numéro en découpe laser et tôle d'occultation.  
Coloris Gris Bleu RAL 7031





**PLOUGUERNEAU**  
Portail coulissant aspect 2 vantaux.  
Options rosaces et gouttes d'eau dorées.  
Coloris Bleu Gentiane RAL 5010






Voir en 3D



**LOCRONAN**

Portail coulissant aspect 2 vantaux.  
Options gouttes d'eau et rosaces.  
Coloris Gris Anthracite RAL 7016



**POULLAN**

Portail battant avec moteur Invisio **somfy**  
intégré dans les montants.  
Options pointes, ronds et rosaces.  
Coloris Noir Foncé RAL 9005

Une entrée  
majestueuse pour  
un subtil mélange  
de grandeur et de  
légereté.

PORTAILS SOUDÉS







TECHNIQUES

# Les détails techniques

---

POUR UN JARDIN  
HAUTE COUTURE







# Motoriser son portail

## Quels sont les avantages ?

---

### CONFORT ET SÉCURITÉ

La motorisation de portail offre un accès facile et confortable sans avoir à sortir de sa voiture, idéal en cas de mauvais temps ou lorsque vous êtes pressés.

La motorisation assure également une fermeture parfaitement sécurisée de votre portail pour protéger votre propriété des intrusions. Les mouvements fluides et sans à-coups préservent la durée de vie du mécanisme de votre portail.

### L'EXPERTISE DE NOS INSTALLATEURS

Le choix d'un moteur peut être complexe. C'est pourquoi nos installateurs professionnels sont là pour vous guider et vous conseiller, afin de vous recommander le moteur le mieux adapté à votre projet et la solution la plus appropriée à votre environnement.

### MAÎTRISE DES ACCÈS

Nos interphones et vidéophones vous permettent de contrôler efficacement les entrées et sorties.

De plus, grâce à la connectivité de la motorisation, vous pouvez contrôler le portail depuis votre smartphone. Vous pouvez ouvrir et fermer à distance, ou bien le paramétrer selon vos préférences, pour une utilisation encore plus pratique et personnalisée.





# Questions fréquentes

---

## Quel type de moteur est le plus adapté à mon portail ?

Le choix du moteur dépend de plusieurs critères, tels que le poids et les dimensions de votre portail, son mode d'ouverture (battant ou coulissant), et vos besoins en termes de sécurité et de confort. Kostum propose plusieurs solutions adaptées à chaque environnement (petite entrée, refoulement réduit, motorisation invisible...). Nos experts sont à votre disposition pour vous conseiller sur le choix de la motorisation la plus adaptée à vos besoins.

## Est-ce que tous les portails Kostum peuvent être motorisés ?

La plupart des portails Kostum peuvent être motorisés, mais cela dépend du type et de la taille de votre portail. Nos experts installateurs vous accompagneront sur la solution la plus adaptée à votre environnement et à vos besoins.

## Est-il possible de motoriser mon portail plus tard ?

Tous nos modèles sont renforcés afin de pouvoir accueillir une motorisation plus tard en effectuant un perçage puis un taraudage. L'emplacement des renforts diffère selon le modèle. Il est indiqué dans le descriptif technique de chaque modèle. De plus, l'emplacement du renfort est signalé par un autocollant collé sur votre portail.

## Est-ce que la motorisation de portail est compatible avec un système de domotique ?

Oui, la plupart des moteurs de portail sont compatibles avec les systèmes de domotique. Vous pouvez ainsi contrôler l'ouverture et la fermeture de votre portail depuis votre smartphone, une tablette depuis votre maison ou une télécommande.

## Est-ce que la motorisation de portail est énérgivore ?

Non, la motorisation de portail ne consomme pas beaucoup d'énergie. Les moteurs de portail sont généralement conçus pour économiser de l'énergie en limitant leur consommation lorsqu'ils ne sont pas en cours d'utilisation.



Somfy est un leader mondial de la motorisation pour la maison connectée. KOSTUM a su tisser et développer un partenariat fort avec SOMFY, pour vous proposer des équipements issus d'un savoir-faire et d'une expertise partagée.



La synergie entre BFT, spécialisé dans les solutions d'automatisation, et Kostum, expert en conception de portails sur-mesure, permet de répondre efficacement aux besoins les plus exigeants des clients en termes de sécurité, de confort et de design.

Depuis plus de 60 ans, CAME se distingue par son engagement passionné envers la qualité et la performance de ses produits. Grâce à ce partenariat, Kostum est en mesure de proposer des solutions de haute qualité, adaptées à tous vos besoins.

Key propose des produits sûrs et fonctionnels, au design raffiné et émotionnel, mais surtout conçus pour être pratiques lors de l'installation et de l'utilisation.

Avec plus de 50 ans d'expérience dans le domaine, FAAC se distingue en créant des synergies indispensables pour proposer des produits innovants, fiables et inégalables, qui répondent aux normes strictes de qualité de KOSTUM.



# Quel type de moteur choisir ?

## Moteurs à bras

- Fixation sur les poteaux ou le mur de votre entrée.
- Motorisation plus imposante mais plus rapide que les motorisations à vérins.
- Solution plus silencieuse.
- Le ou les bras produisent un mouvement naturel qui respecte la course des vantaux et ils préservent le portail en minimisant les efforts sur sa structure.
- Ce système nécessite plus d'espace que les moteurs à vérins.



## Moteurs à vérins

- Fixation sur les poteaux ou le mur de votre entrée.
- Ils sont plus compacts et plus discrets que ceux à bras, mais également plus lents.
- Les moteurs à vérin sont adaptés aux espaces réduits.




# Comment est placé mon moteur ?

## Renfort dans les lames ajourées, persiennées et pleines

Le renfort moteur dans la lame est un avantage esthétique qui permet de rendre invisible l'installation du moteur.

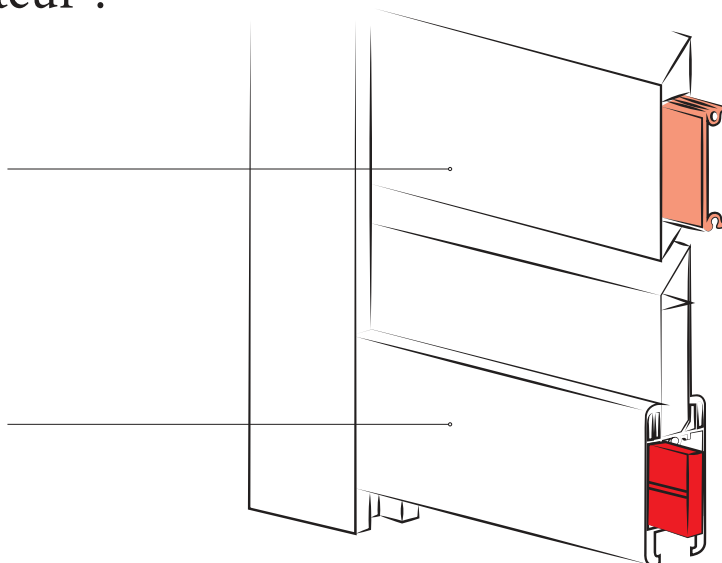
## Renfort dans la traverse

Le moteur peut être installé dans la traverse basse du moteur pour davantage de discrétion. Il est également possible de l'intégrer dans une traverse centrale, mais cela peut changer l'esthétique du portail.



Traverse intermédiaire, en option

Traverse basse







## INVISIO IO, le moteur intégré dans les montants de votre portail pour un rendu totalement invisible.

- Elle s'adapte à tous les types d'ouvertures, vers l'intérieur ou l'extérieur, sur pente, en tunnel, en applique pour une ouverture à 180°.
- Cette motorisation est parfaitement adaptée en cas de faible écoinçon (l'espace entre le pilier de votre portail et votre mur ou votre clôture) et dans les entrées venteuses.
- L'ouverture est rapide : en 15s à le portail est ouvert à 90° !

**Fabriqué en France et garanti 5 ans :**  
3 ans Somfy + 2 ans KOSTUM

## ★ L'AVIS DE L'EXPERT

« La motorisation invisible est ce que l'on fait de mieux aujourd'hui sur le marché. En plus de son avantage esthétique, ce type de motorisation permet de protéger le moteur des effets des intempéries et des saletés qui à la longue peuvent entraver le bon fonctionnement du moteur. »

*Yves-Marie L.*  
**Responsable de la formation  
client et du SAV**



# Quel moteur à bras choisir pour mon portail battant ?

CONFORME  
À LA NORME  
NFEN 13241-1

somfy.

somfy.

BFT

BFT

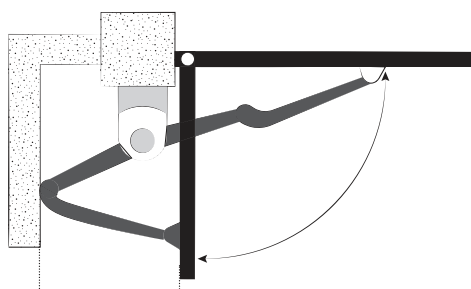
FAAC

KEY  
AUTOMATION

	 Axovia 3S IO	 Multipro 3S IO	 Virgo Smart IO	 Igea BT	 Fast 70 24V	 Energy	 Revo+
<b>Dimension mini par vantail</b>	800 mm	1000 mm	750 mm	1060 mm	600 mm	700 mm	1000 mm
<b>Dimension max par vantail</b>	2000 mm	2500 mm	2300 mm	2500 mm	2300 mm	2500 mm	2300 mm
	Pour tous les vantaux supérieurs à deux mètres dans les zones venteuses, un verrou électrique vous assurera un verrouillage optimal et empêchera le portail de subir les effets du vent.						
<b>Surface par vantail</b>	4 m <sup>2</sup> pour une zone protégée du vent 3 m <sup>2</sup> pour une zone exposée au vent 2 m <sup>2</sup> pour une zone surexposée au vent	5 m <sup>2</sup> pour une zone protégée du vent 4 m <sup>2</sup> pour une zone exposée au vent 3 m <sup>2</sup> pour une zone surexposée au vent	5 m <sup>2</sup> pour une zone protégée du vent 4 m <sup>2</sup> pour une zone exposée au vent 2,5 m <sup>2</sup> pour une zone surexposée au vent	5 m <sup>2</sup> pour une zone protégée du vent 4 m <sup>2</sup> pour une zone exposée au vent 3 m <sup>2</sup> pour une zone surexposée au vent	4 m <sup>2</sup> pour une zone protégée du vent 3 m <sup>2</sup> pour une zone exposée au vent 2 m <sup>2</sup> pour une zone surexposée au vent	4 m <sup>2</sup> pour une zone protégée du vent 3 m <sup>2</sup> pour une zone exposée au vent 2 m <sup>2</sup> pour une zone surexposée au vent	4 m <sup>2</sup> pour une zone protégée du vent 3 m <sup>2</sup> pour une zone exposée au vent 2 m <sup>2</sup> pour une zone surexposée au vent
<b>Poids maxi par vantail</b>	200 kg	300 kg	200 kg	250 kg	200 kg	350 kg	250 kg
<b>Temps d'ouverture</b>	10 secondes à 90°	15 secondes à 90°	14 secondes à 90°	15 secondes à 90°	13 secondes à 90°	10 secondes à 90°	14 à 20 secondes pour 90°
<b>Ouverture maxi</b>	120°	120°	120°	125°	110° en fonction de l'installation	120°	110° en fonction de l'installation
<b>Nombre de cycles</b>	20 cycles / jour	30 cycles / jour	60 cycles / jour	100 cycles / jour	130 cycles / jour	80 cycles / jour	80 cycles / jour
<b>Ecoïçon</b>	490	450	335	600	530	725	450

## Qu'est-ce que l'écoïçon ?

L'écoïçon désigne l'espace libre entre le mur et le portail. Cet espace doit être mesuré avec précision pour s'assurer que le portail s'adapte parfaitement à l'ouverture, tout en laissant suffisamment d'espace pour les ajustements nécessaires.



Écoïçon



# Anatomie d'un portail battant



## Gonds haut\*

avec battement profil d'occultation

Les gonds hauts Kostum sont entièrement carrés en aluminium et laqués à la couleur du portail. Ce système permet également l'anti-soulèvement du portail pour éviter tout risque de vol.



## Gonds bas\*

avec battement profil d'occultation

A l'instar des gonds hauts, les gonds bas des portails Kostum sont également en aluminium et laqués à la couleur du portail.



## Sabot de sol\*

en aluminium

Les sabots des portails Kostum sont en aluminium, matériau plus robuste que le polyamide, pour une meilleure tenue dans le temps. Dans le cas d'un portail manuel, il est doté d'un sélecteur en acier inoxydable.



## Double battement central intérieur et extérieur

pour les portails sans serrure

Le double profil de battement cache le jour entre les deux battants une fois le portail fermé. Il apporte à votre portail une finition irréprochable.





**Verrou baïonnette**  
déverrouillage manuel  
par clé

Suivant la configuration de votre terrain, ce verrou vous permettra de supprimer la butée centrale.



**Barre de contreventement**

Placée à l'intérieur de la propriété, elle assurera un maintien parfait même en cas de coups de vents violents (sur portail battant manuel uniquement).



**Ouverture à 180°**

En option sur l'ouverture des portails, ce kit ouverture vous permet d'ouvrir complètement chacun des battants de votre portail à 180°. A installer lorsque vous avez besoin d'élargir la largeur de passage pour un véhicule.



**Charnières à paumelles**

En option sur l'ouverture des portails battants, les charnières à paumelles vous permettent d'avoir un portail parfaitement aligné à la hauteur de vos piliers. A installer en fonction de la configuration de votre projet.

# Antidécondage

## L'atout sécurité des portails Kostum

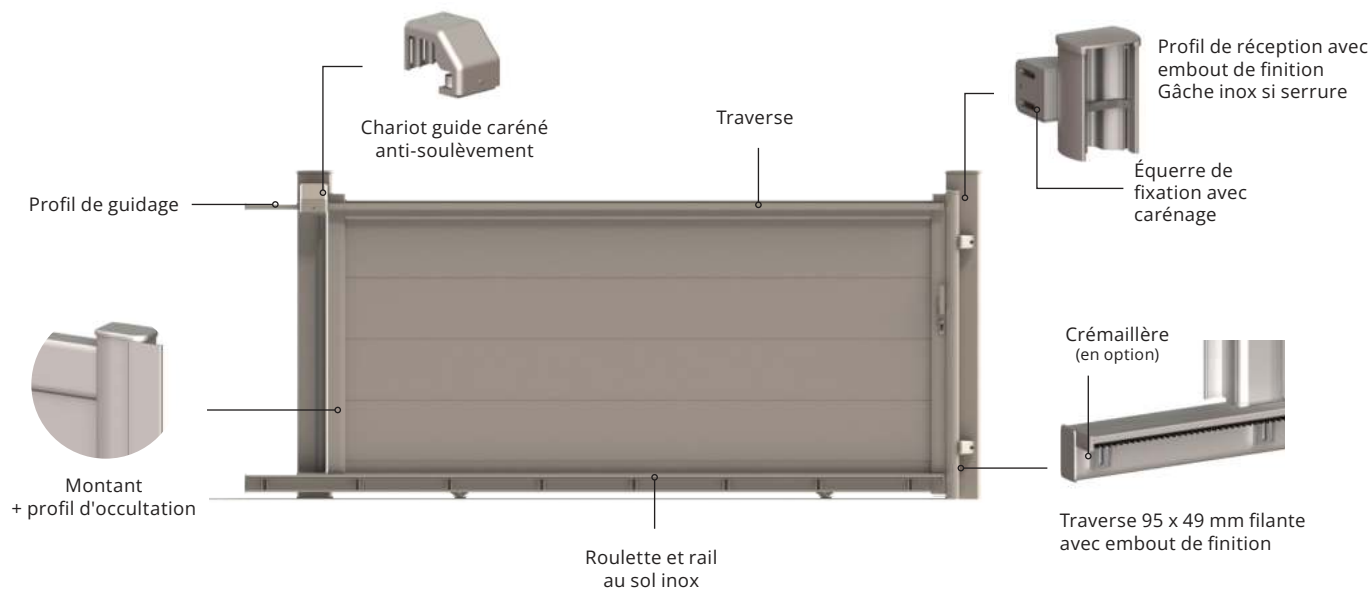
L'antidécondage est une mesure de sécurité cruciale pour les portails battants, qui empêche les personnes mal intentionnées de retirer les gonds et d'ouvrir le portail. Les gonds hauts sont une solution efficace pour renforcer la sécurité de votre portail battant.

Ils sont fixés dans le montant du portail et dans le pilier de la clôture à une hauteur telle que les charnières du portail ne peuvent pas être retirées facilement. Cette position rend plus difficile la tentative de soulèvement ou de retrait des gonds, assurant ainsi une meilleure sécurité pour votre propriété.





# Anatomie d'un portail coulissant



## Chariot de guidage\*

Élément de guidage du portail coulissant, le chariot guide Kostum est en aluminium laqué à la couleur du portail. Il intègre un système anti-soulèvement pour plus de sécurité.



## Profil de réception en fermeture\*

Ce profil cache le jour entre le pilier et le portail, et permet un parfait maintien du portail en position fermée. Il intègre un système anti-soulèvement pour plus de sécurité.



## Rail et roulettes en inox\*

Le rail et les roulettes étant extrêmement sollicités sur un portail coulissant, nous avons choisi de les proposer en inox par défaut sur tous les portails Kostum !



## Cache-crémaillère laqué à la couleur du portail

Notre cache-crémaillère en aluminium laqué renforce et protège la crémaillère. Il est réglable en hauteur et apporte une finition parfaite.





### Poteau de guidage\*

A sceller ou sur platine, il remplace le chariot-guide sur les modèles cintrés. Pour un coulissant de grande dimension, nous préconisons l'installation d'un poteau-guide supplémentaire pour une parfaite sérénité en cas de vent.

## Antidégondage

### L'atout sécurité des portails Kostum

L'antidégondage est un dispositif de sécurité essentiel pour les portails coulissants. Il permet de renforcer la résistance du portail en évitant qu'il ne soit soulevé ou sorti de son rail lors d'une tentative d'effraction.

Le chariot guide est équipé d'une coque qui entoure le chariot et le rail, empêchant ainsi le portail de sortir de son emplacement. C'est donc un élément essentiel à prendre en compte pour renforcer la sécurité de votre portail coulissant.



## Un projet qui roule !

### La solution idéale dans les entrées

Contrairement à un portail battant, le portail coulissant ne nécessite pas de distance de recul car il s'ouvre et se ferme en longeant le mur ou la haie de votre propriété. Le portail coulissant est donc idéal si vous manquez de place dans votre entrée !

Attention, l'ouverture du portail coulissant peut se faire sur la gauche ou la droite, mais nécessite un dégagement sur l'un de ses côtés au moins égal à celui entre les deux piliers, plus 50 centimètres.

# Les types d'ouvertures

## Ouverture 2 vantaux inégaux

2 en 1, votre portail se transforme en portillon ! Vous pouvez profiter d'une grande ouverture ainsi que d'une simple entrée piétonne. Largeur maxi du grand vantail : 2500 mm. Impossible sur les modèles de formes cintrées.



## Pose en applique à l'arrière des piliers

La pose en applique consiste à placer les gonds du portail sur l'intérieur des piliers. Cette solution est idéale pour les petites entrées et permet de conserver l'écart d'origine entre les piliers.



## Bas biais battant et coulissant\*

Kostum propose pour la plupart des modèles une fabrication en bas biais pour s'adapter parfaitement au seuil de votre entrée. Votre portail peut ainsi s'ouvrir de façon naturelle, sans contrainte



## Régulateur de pente

Cette option vous permet d'ouvrir votre portail vers l'intérieur sans accrocher le bitume grâce à son système levant en ouverture (dans le cas d'un régulateur de pente, la motorisation doit être effectuée à l'aide d'un moteur INVISIO).





# Option portail coulissant autoportant

En savoir plus  
sur l'autoportant



## La solution adaptée pour des contraintes environnementales

Le portail coulissant autoportant n'est jamais en contact avec le sol entre les piliers. Il est porté par 2 montures fixées au sol côté refoulement pour assurer le guidage du portail. Dans certains cas, des éléments perturbateurs (pierres, feuilles, neige, présence d'une évacuation d'eau, terrain irrégulier) rendent impossible un coulissant classique. L'option autoportant se présente alors comme la solution optimale. Nécessitant moins de travaux de maçonnerie, le portail coulissant autoportant apporte de l'esthétisme à votre propriété car il s'affranchit du rail au sol et délimite en toute légèreté votre entrée.

Option disponible uniquement sur les modèles droits et disponible également sur la collection Céкло

## Pratique

S'adapte aux contraintes de l'environnement (pente, évacuation d'eau, terrain accidenté, végétation...).

## Esthétique

Pas de rail au sol, ni de seuil à faire, ce qui préserve l'enrobé existant.

## Sécurité

Système anti-soulèvement intégré

## Options

Motorisation et alimentation solaire possibles.



# Option portail coulissant antagoniste

En savoir plus  
sur l'antagoniste



## La solution adaptée pour une zone de dégagement réduite

Dans ce cas de figure, le portail coulissant antagoniste est la réponse aux espaces réduits. Si votre terrain est trop petit pour accueillir un portail coulissant un vantail, optez pour cette alternative. Le coulissant sera fabriqué en 2 parties distinctes refoulant de chaque côté de l'ouverture afin de s'adapter à la configuration de votre terrain. Cette solution nécessite l'installation de 2 moteurs pour portail coulissant synchronisés entre eux. Avec Kostum oubliez les contraintes, tout problème devient une solution !

Option disponible uniquement sur les modèles droits et disponible également sur la collection Céklo

## Modulable

Adapté pour les espaces réduits, il s'adapte à tous les moteurs coulissants.

## Fonctionnel

Le refoulement est fortement diminué car il est réparti des deux côtés du portail.

## Sécurité

Système anti-soulèvement intégré

## Options

Motorisation et alimentation solaire possibles.



# Option portail coulissant télescopique pour les petites entrées

En savoir plus  
sur le télescopique



## La solution adaptée pour une zone de dégagement réduite

L'ouverture coulissante télescopique est conçue pour les terrains n'offrant pas l'espace nécessaire permettant d'installer un portail battant ou coulissant. Il est optimisé pour les espaces restreints comme les lotissements pavillonnaires car il permet de clôturer votre entrée avec une largeur de refoulement environ divisée par 2 ! La sécurité de votre propriété reste assurée car le portail coulissant télescopique est équipé comme tous nos portails d'un système anti-soulèvement pour dissuader les cambrioleurs.

Option disponible uniquement sur les modèles droits et disponible également sur la collection Céкло

## Fonctionnel

Le refoulement est fortement diminué.

## Modulable

Adapté pour les espaces réduits. S'adapte à tous les moteurs coulissants.

## Sécurité

Système anti-soulèvement intégré

## Options

Motorisation et alimentation solaire possibles.

# Les poignées



## Poignée ronde rosace ronde

La poignée sera laquée à la couleur de votre portail, pour une esthétique des plus discrète. Le cylindre en inox est spécialement conçu pour une utilisation en extérieur. Il limite également les effractions.

(5 clés)



## Poignée carrée\* rosace carrée

La poignée sera laquée à la couleur de votre portail, pour une esthétique des plus discrète. Le cylindre en inox est spécialement conçu pour une utilisation en extérieur. Il limite également les effractions.

(5 clés)



## Barre de tirage\* inox

La barre de tirage en inox peut être installée sur tous nos portails battants et portillons (hors gamme tradition).

(5 clés)



## Gâche électrique pour portillon

Elle permet de l'ouvrir à distance via un visiophone, un vidéophone ou un interphone. Elle est en général couplée avec un digicode qui vous permet de sécuriser votre entrée.

(5 clés)



## Barre de tirage laquée

La barre de tirage peut être laquée à la couleur du portail. Cette barre de tirage peut être installée sur tous nos portails battants et portillons (hors gamme tradition)




# Les poteaux de soutien



**Poteau 100x100**  
à fixer sur platine ou à sceller

Solution de poteau économique, le poteau 100 permet de supporter les portillons uniquement.



**Poteau 180x180**  
à sceller et remplir de béton

Plus épais que le poteau de 100 x 100 mm, le poteau de 180 permet de gagner en solidité. Il permet de fixer des portails ainsi que les motorisations.



**Poteau Multo 180x180**  
sur platine invisible

Ses fixations invisibles assurent une esthétique parfaite. Ce poteau offre également de nombreuses possibilités de personnalisation, des motifs de découpes laser ou le numéro de votre maison. Il est aussi possible d'insérer des leds à l'intérieur du poteau !

# Le poteau Multo, une personnalisation de A à Z



## Plus qu'un poteau, un concept

Fixation sur platine, sur béton

Accès facilité par la trappe d'accès  
pour câblage motorisation et  
domotique

Personnalisation de la décoration\*  
pour harmoniser avec le portail ou  
la clôture

## Tôle décor

Sublimez votre portail en ajoutant une  
touche décorative unique grâce à nos décors  
découpés au laser. Découvrez toutes nos  
décors et collaborations à la p. xx.



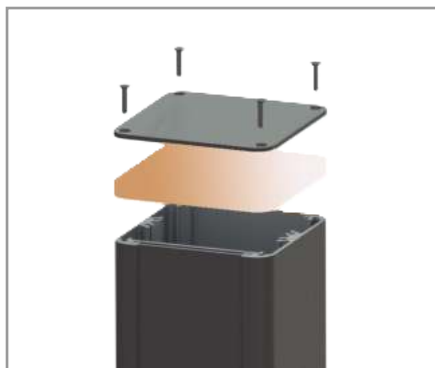
## Numéro découpe laser

Ajouter le numéro de votre habitation  
directement dans le poteau Multo.  
Choisissez parmi plusieurs polices et trouvez  
le style qui vous ressemble !



## Embout lumineux

L'embout PMMA diffuseur est équipé d'un  
bandeau LED intégré fonctionnant en 24V  
continu. Le dispositif est bicolore, avec  
une couleur orange pour le gyrophare et  
une couleur blanche pour l'éclairage et le  
balisage, fournissant une visibilité maximale  
et un niveau de sécurité élevé.



## Poteau Electro

Kostum propose de recharger la batterie de  
sa voiture électrique, vélo ou une trottinette  
directement sur le poteau. Sa solution Plug  
and Play permet d'embarquer l'électronique  
rapidement par un simple branchement.  
lectro permet d'interagir à distance et de  
suivre les consommations d'électricité.



## Led intégré

Pour sublimer le décor et offrir une  
expérience unique, il est possible d'ajouter  
une touche de lumière. Pour ce faire, vous  
avez le choix entre deux options : une tôle  
photoluminescente dotée d'une durée de  
restitution de lumière de 10 heures ou l'ajout  
de LEDs à l'intérieur du poteau.







# La collection complète

## Portails

---



Collection Cosy	228
Concept Fresk	232
Collection Archy	233
Collection Trady	234
Collection Céklo	236

## Clôtures

---



Collection Cosy	237
Concept Fresk	238
Collection Archy	239
Collection Trady	239
Collection Céklo	239

## Garde-corps

---



Garde-corps	240
Clôtures séparatives, pare-vent	239

## Décors

---



Design Kostum	242
Design Cutter	243
Design Roger Pradier	243
Design Régions	243
Design Fermob	244
Design Pascal Jaouen	244
Design Hugo Champion	244
Design Amélie Fish	245
Collection Verres	246



## Collection Cosy



**Celina**  
P. 55, 57



**Spas**  
P. 23, 56, 57



**Tub**  
P. 61



**Bitik**  
P. 60



**Kloarec**  
P. 61



**Raz**  
P. 59



**Maez**  
P. 58, 59



**Loc**



**Breiz**  
P. 59



**Dazon**



**Daoust**



**Koan**



**Farz**



**Dihun**




**Maer**



**Lemm**  
P. 65



**Litenn**  
P. 63



**Lian**  
P. 17



**Yec**  
P. 65



**Tev**  
P. 62, 170



**Strolad**  
P. 64



**Hed**  
P. 22, 65



**Caban**



**Bragou**



**Gloan**



**Kabig**  
P. 68



**Blouzenn**  
P. 68



**Justenn**  
P. 69



**Argoat**  
P. 75



**Morana**



**Anzer**  
P. 75



**Diskar**



**Glazik**  
P. 23, 70



**Kestenn**  
P. 72



**Guel**  
P. 22, 71




# Portails




Poultrenn



Rozik



Toullan



Mouk



Agalon  
P. 66, 67



Kebenn



Lomig



Cadic  
P. 67



Iltud



Diaouled



Penty  
P. 71



Pegemenn



Dremm



Taol



Ruz



Avel



Bann



Armel



Cedrig



Bokage



Alwena  
P. 74



Atlantia



Madina  
P. 83



Gwen  
P. 77



Nespice



Buron



Ster



Kastel  
P. 77



Elies



Stal



Traon



Komm



Hoelenn



Drezeg



Beuzit

# Portails



Louarn



Ket



Izella



Madec



Kas



Urvoy



Meilh



Gored



Tevenn



Padout



Balieg



Trebez  
P. 76



Gall  
P. 73



Erenn



Trogeri



Kalet



Enez  
P. 77



Coat



Solenn  
P. 73



Stella  
P. 83



Menez  
P. 83



Aneae  
P. 78, 79



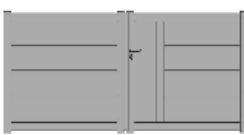
Kelly



Eben



Karantan  
P. 80, 81



Karana



Deiz



Stamm  
P. 85



Seizenn



Bren



Orjal  
P. 84, 85



Santec



Karreg  
P. 85



Lusen  
P. 82



Jolek



# Portails




Ark150



Line150  
P. 87



Kub150



Ark300  
P. 87



Line300



Ublo300  
P. 87



Kub300  
P. 86



Nadoz300



Balan300



Sell



Alinea



Zen  
P. 53



Ecume  
P. 49



Topaze  
P. 49



Ker  
P. 89



Ty



Ledan



Trividic



Tremen  
P. 88, 89



Melen

# Portails



## Concept Fresk

### Portillons



Maelwen  
P. 105



Janel  
P. 104, 105



Jova



Ivona  
P. 105



Mary



Antier



Dem



Trede



Mana  
P. 160, 161

### Portails battants



Peran  
P. 95



Tudi



Mannaig



Eloane  
P. 95



Soazig



Tualen



Cado  
P. 94, 96



Dewi



Eliaz  
P. 97



Fragan



Laouen



Ewen  
P. 25, 96



Awenig  
P. 102, 10



Nolwenn



Collina



Brivael





## Portails coulissants



**Onen**




**Prijan**  
P. 98, 99



**Samzun**



**Tomaz**  
P. 99



**Maden**  
P. 99



**Soaz**  
P. 100




**Olwen**  
P. 100



**Walig**  
P. 24, 100, 101




**Metig**  
P. 92, 100



**Anaelle**



**Azereg**



**Andreva**  
P. 91, 102, 103

## Collection Archy



**Klavel**  
P. 20, 36, 37



**Esus**  
P. 19, 21, 34, 35, 41



**Sianna**  
P. 33



**Kenan**  
P. 35



**Lug**  
P. 40



**Kartenn**  
P. 41




**Parady**  
P. 38, 39



**Boest**



**Oxygene**  
P. 51



**Abysses**  
P. 50




**Ecume**  
P. 47, 52



**Selene**

# Portails



Abel  
P. 133



Lara  
P. 45



Anian  
P. 21, 42, 43



Meriade  
P. 45



Ganit  
P. 45



Lann



Blavet

## Collection Trady



Lignol



Le Juch



Pluguffan  
P. 117, 119



Edern



Spezet



Gourlizon  
P. 119



Plomelin



Clohars



Quimper  
P. 116, 119



Kerlaz



Huelgoat  
P. 117



Gourin



Fauuet



Braspart



Kerpert



Kerity  
P. 118



Moncontour  
P. 125



Mespaul  
P. 28, 122, 123



Pleyben



Locquirec  
P. 123



# Portails



Josselin



Rochefort



Briec  
P. 125



Quintin



Goustan  
P. 124



Suliac



Elliant



Plozevet



Rosporden



Landudec



Ploudiry



Berrien



Kerloc



Bohars



Guenily



Ploeven




Guerlesquin



Guimaec



Pont-Aven  
P. 29, 113, 126, 127



Conquet



Bazh  
P. 120



Dune  
P. 29, 121



Dreuz



# Collection Céklo



Bosco  
P. 109



Yucko



Salto



Shako



Patio  
P. 106, 107, 108



Mismo



Turbo




Combo



Pecko



Quipo



Sango



Helio



Bento



Texto



Iroko



Campo  
P. 110



Bravo  
P. 111



Gallo



Kendo



Hello



Banjo




Tempo



Largo



Tango



Credo



Tenno



Boldo



Hocco





# Collection Cosy



Loc



Kamm  
P. 135



Raz  
P. 136, 137



Maez  
P. 134, 135



Morenn-Bitik  
P. 138, 139



Bili-Kloarec  
P.



Spas  
P. 138



Lemm  
P.



Litenn  
P. 140, 141



Tev  
P. 25, 131, 142, 170



Strolad  
P. 143



Karmen-Stella  
P. 146, 147



Briz-Anae  
P. 104, 105, 144, 159



Tellen-Karantan  
P. 148, 149



Eskell  
P. 84, 85



Serin



Lusén-Dillo



Tub



Celina  
P. 150



Tik



Kloa



Heol  
P. 151



Gast



Argoat



Bokage



Alwena



Gwen



Stel



Tiviz



Ana



Eben



Kara  
P. 149, 151



Deiz



Odil



Jolek

# Clôtures



Ainea



Zen



Ker

## Concept Fresk



Roparz




Perig



Jikel



Kaelig




Modeg



Leon



Genez



Ailea




Alis




Lia



Lizen  
P. 157, 158



Aydan  
P. 158



Mona  
P. 154



Guenia



Flamig  
P. 156, 157



Aela



Erell



Anaig  
P. 153



Aodren



Nezig



Loeva



Algam




Klaustras  
P. 91, 160






## Collection Archy




Abel  
P. 133




Klavel




Ganit  
P. 133




Lann



Lara  
P. 132



Meriade



Anian  
P. 133

## Collection Trady



Moncontour  
P. 163



Penroz



Mespaul




Pleyben




Josselin



Lanmeur



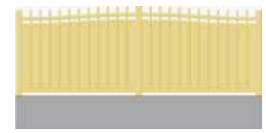
Pont-Aven  
P. 163




Roscanvel  
P. 162




Melgven



Locronan



Bazh



Dune  
P. 163

## Collection Céklo



Bosco



Bravo



Patio



# Garde-corps



Yana  
P. 182



Divi



Elora



Envel



Tevel  
P. 179, 181



Briel  
P. 181



Dek  
P. 182



Eiz



Breiz  
P. 183



Tara



Guézy



Iwen



Bagad



Noz  
P. 182



Noan



Alan



Evy  
P. 175, 176



Mel  
P. 177



Téla



Maé



Ted



Vona  
P. 177



Loig  
P. 181



Aziliz  
P. 174



Goz



Ria  
P. 178



Lati  
P. 180



Azia  
P. 179



Efez  
P. 186



Abriel  
P. 185





**Brini**  
P. 173, 184, 185



**Dahu**  
P. 185, 187



**Vona**  
P. 177



**Jud**  
P. 188, 189



**Dali**



**Harp**  
P. 188



**Fil**



**Izold**  
P. 190, 191



**Gabig**  
P. 192, 193


# LES DÉCORS DÉCOUPE LASER

Toutes nos tôles standards : largeur 300 mm

## DESIGN KOSTUM



**Tôle pleine**




**Mellan**  
P. 102, 103, 185



**Corole**  
P. 160



**Dana**



**Sinema**  
P. 169



**Amand**  
P. 96, 97



**Aod**



**Leien**



**Deil**  
P. 169




**Framm**  
P. 91, 102, 160



**Klotan**



**Troveni**



**Dimazi**  
P. 94



**Dudi B**




**Menhir**



**Brocéliande**  
P. 96, 100, 103,  
105, 154, 158, 185



**Saon**  
P. 187



**Frez**  
P. 157




**Soran B**  
P. 100, 105



**Nijad**



**Orchidée**  
P. 156, 158



**Lambig**  
P. 95, 99, 159,  
187



**Hava**  
P. 186





DESIGN  
CUTTER



**Galets**  
P. 92, 99, 100,  
105, 169



**Pepites**  
P. 153, 165



**Madras**  
P. 187



**L'envol**  
P. 95, 99, 157



DESIGN  
ROGER PRADIER



**Square**



**Picto**



**Hugy**



DESIGN  
RÉGIONS



**Dehou**  
P. 95



**Oliv**



**Lis**



**Triskel**





DESIGN  
FERMOB



Lorette  
P. 104, 159



DESIGN  
PASCAL JAUEN



Brodiri  
P. 97, 157,  
173, 184, 185



Aelig



Milzin B



Ezel



Borleden



DESIGN  
HUGO CAMPION



Astek  
P. 161, 168



Cambium





DESIGN  
AMÉLIE FISH



Ostin  
P. 97




Mani




Zoa


DÉCORS RECTO VERSO / COLLECTION AMÉLIE FISH



Zoa



Ostin  
P. 97




Mani

# LES DÉCORS EN VERRE

UNIQUEMENT VERTICAUX

## DÉCORS EN VERRE

VERRISSIMA (Tous les vitrages Verissima sur demande)



Sernoz

Sked

Splann

Treuz

Lugern

Duz

Koril

Korrig

Likorn

## DÉCORS EN VERRE

DESIGN ALAIN COADOU



Maligorn

Bodenn

Kalon

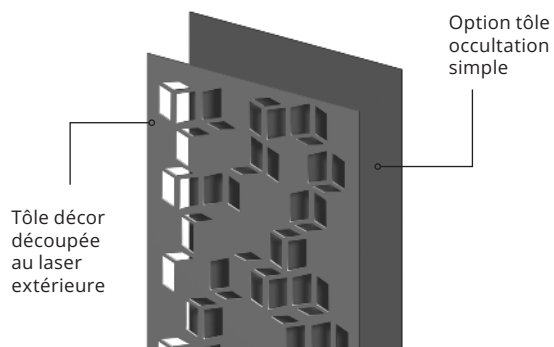
Maen



# OPTION TÔLE D'OCCULTATION POUR MAÎTRISER L'INTIMITÉ

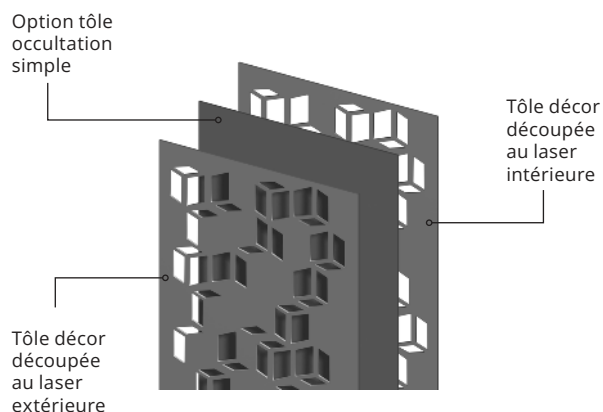
## UN DÉCOR EXTÉRIEUR AVEC UNE TÔLE OCCULTATION SIMPLE

- 1 tôle en découpe laser
- 1 tôle pleine



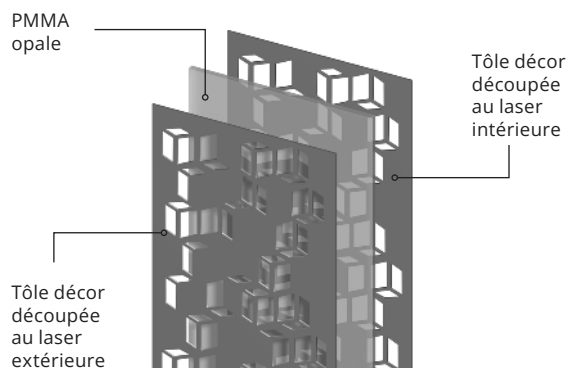
## DÉCORS INTÉRIEUR ET EXTÉRIEUR AVEC UNE TÔLE OCCULTATION ENTRE DEUX

- 2 tôles en découpe laser (intérieur et extérieur)
- 1 tôle occultation



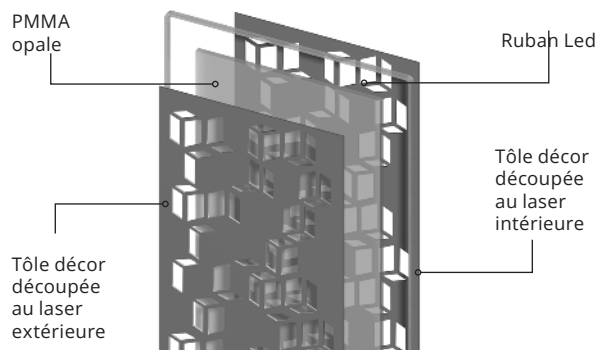
## DÉCORS INTÉRIEUR ET EXTÉRIEUR AVEC UN PMMA OPALE ENTRE DEUX

- 2 tôles en découpe laser (intérieur et extérieur)
- 1 panneau de PMMA opale



## DÉCORS INTÉRIEUR ET EXTÉRIEUR AVEC UN PMMA OPALE ENTRE DEUX AVEC RUBAN LED

- 2 tôles en découpe laser (intérieur et extérieur)
- 1 panneau de PMMA diffusant
- 1 ruban LED



# KOSTUM

PORTAILS | CLÔTURES | GARDE-CORPS

Retrouvez tous nos produits sur [kostum.fr](http://kostum.fr)



**Cadiou**  
INDUSTRIE 

Route de Douarnenez  
29180 LOCRONAN

Service consommateur :  
02 56 70 02 91

Votre installateur et expert conseil

FABRICATION FRANÇAISE SUR-MESURE



LE TRI  
+ FACILE catalogue

